

## **Fundación Tzedaká**

### **Memoria y Estados Contables**

correspondientes al ejercicio finalizado el 31 de diciembre de 2021,  
presentado en forma comparativa con el ejercicio anterior

# **Fundación Tzedaká**

## **Memoria y Estados Contables**

correspondientes al ejercicio finalizado el 31 de diciembre de 2021,  
presentado en forma comparativa con el ejercicio anterior

## **Índice**

Memoria  
Balance General  
Estado de Recursos y Gastos  
Estado de Evolución de los Fondos Sociales  
Estado de Flujo de Efectivo  
Notas  
Anexos  
Informe de los Auditores Independientes



MEMORIA 2021



# Misión

La misión de la Fundación Tzedaká es proteger a los miembros más necesitados de la Comunidad apoyando, promoviendo y desarrollando iniciativas sociales y educativas.

**Tzedaká significa Justicia y Solidaridad.**

Es la restitución del derecho de un semejante a vivir con dignidad.



# Mensaje del Presidente



Asumí la presidencia de la Fundación Tzedaká hace exactamente un año, cuando el país aún vivía las consecuencias de la epidemia del COVID 19 y las medidas de cuarentena implementadas como consecuencia en Argentina. Lo hice con la conciencia de lo mucho que debíamos hacer durante la pandemia y la expectativa y la esperanza de lo mucho que podríamos hacer una vez superada la misma.

Fue enorme el trabajo de la Fundación Tzedaká durante la pandemia, llevando la ayuda casa por casa para asegurarnos que todos tuvieran lo necesario. Pero superada la etapa, hoy nos encontramos atravesando un período particularmente difícil en Argentina con una inflación que arrastra cada mes a nuevos hogares a la pobreza, con problemas de empleo que afectan a casi el 45% de la población, la caída constante de los indicadores educativos, con aumento de la violencia y la inseguridad y, sobre todo, con un crecimiento de la desesperanza en los hogares.

Frente a este panorama no puedo sino sentirme orgulloso de esta organización que con enorme esfuerzo logra atender las necesidades básicas y ofrecerles las herramientas para su promoción social a 4.000 personas y les brinda sus medicamentos a otras 35.000 en todo el país.

Conocía muy bien esta organización de la que soy voluntario hace muchos años, pero con el correr de estos meses en los que he tenido la oportunidad de conocer a mujeres que educan solas a sus hijos que se han capacitado laboralmente gracias a la Fundación, a estudiantes que son la primera generación de sus familias en pisar la universidad gracias a nuestro apoyo, a padres de niños cursando la primaria que quedaron aislados durante la pandemia hasta que recibieron una computadora gracias a Tzedaká, a personas mayores con enfermedades que dependen de un medicamento que reciben del Banco Comunitario de Medicamentos, a sobrevivientes de la Shoá activos y plenos participando en nuestro Programa, pude reafirmar lo que sabía y entender el verdadero impacto humano de la tarea que la Fundación realiza.

En cada una de esas historias comprendí el significado de restituir la dignidad a quienes se encuentran en situación de vulnerabilidad. Entendí qué significa Tzedaká en su sentido más pleno: solidaridad con justicia.

Esta enorme tarea solo es posible gracias al esfuerzo conjunto de profesionales y voluntarios, y al aporte y compromiso de cada uno de nuestros donantes, de cada persona que confía en la Fundación y en su proyecto y la elige como vehículo para la construcción de una sociedad y un mundo más justo.

Quien salva una vida salva a la humanidad, dice el Talmud.  
Gracias a todos los que con su aporte a Tzedaká lo hacen posible.



**Javier Suez**

# Consejo de Administración

2021/2023

## **Presidente**

Javier Suez

## **Vicepresidentes**

Cecilia Mehl de Glazman

Lucas Werthein

## **Secretario General**

Alejandro Gorodisch

## **Prosecretarias**

Andrea Ardití Schwartz

Karina Mindlin

## **Tesorero**

Marcelo Fuxman

## **Protesoreros**

Ariel Sigal

Miguel Kiguel

## **Consejeros**

Guillermo Borger (AMIA), Romina Grosskopf, Elena Khafif,  
Andrés Meta, Cynthia Werthein

## **Presidencia Honoraria**

Raschi Mehl

## **Consejo Honorario**

Nicolás Glazman, Roberto Goldfarb, Gabriel Gvirtz, Enrique Klein, Héctor Mochón, Julián Racauchi, Marisa Snaider de Pochinki, David Stalman, César Wengrower, Norma Werthein, Mauricio Wior

## **Ex Presidentes**

Juan Ofman (Z"l), Leo Werthein (Z"l), Arnoldo Stanislavsky (Z"l),  
Marcelo Mindlin, Dario Werthein, Ariel Sigal, Damián Mindlin,  
Cecilia Mehl de Glazman, Miguel Kiguel

## **Directora Ejecutiva**

Betina Rosental



# Staff

## **Institucional**

institucional@tzedaka.org.ar

Director Ejecutivo 2021: Enrique Burbinski

Directora Ejecutiva 2022: Betina Rosental

Asistente: Natalia Rucki

## **Programas Sociales**

programassociales@tzedaka.org.ar

Directora: Rut Kamenszain

Asistente: Nicolás Pinus

Administración de Programas Sociales: María Pia

Cibrián, Silvana Cohen

## **Tzedaká Educación**

Directora: Marcela Szuchman

Coordinadora Programa ABC: Mónica Katzky

Psicopedagoga: Marina Gonzalez

Coordinadoras Programa IDEA: Gisella Ferreira,

Mariela Garazzi, Luciana Lattes

Coordinadoras Programa UNI: Melina Ausqui,

Mariana Gottardo

Asistentes: Sandra Dominguez, Myriam Gartenkrot,

Mariela Migdal, Diana Smener

Coordinadoras Programa Acción Joven: Sandra

Ismach, Cynthia Lorena Lust

## **Tzedaká Asistencia Integral**

Directora: Mariana Vezub

Coordinadoras Centros: Florencia Chirikiles, Laura

Efron, Dora González, Luz Insfran, Solange

Kremenezzer, Lucía Leto, Ana Nemenmann, Eleonora

Rochman, Laura Saegh, Mora Talay

Asistentes: Silvina Traiman, Ángela Kuselman, Rinat

Sclover, María Emilia Kardulis, Franco Vaisman,

Paula Vega Galuz, Natalia Silva, Fanny Ruiz, Camila

Cattel

## **Programa de Ayuda a Sobrevivientes de la Shoá**

Directora: Daniela Luber

Coordinadoras: Paola Gelbart, Berta Hecht, Pamela

Polonsky

Coordinador Administrativo: Martin Oppenheim

Asistentes: Cynthia Kaplan Krep, Cintia

Nisemblatte, Mariano Smener, Paula Venaruzzo,

Elizabeth Vorotnicoff

## **Tzedaká Salud**

Director Banco Comunitario de Medicamentos:

Fabián Furman

Coordinador Banco Comunitario de Medicamentos:

Javier Winiar

Farmacéuticos: Fernando Bassetto, Claudia Bronstein,

Mónica Goldin, Marina Rivarola, Fortuna Sananes

Asistentes: Patricio Alves Dos Santos, Diana Fijman,

Nicolas Rey, Jonathan Tajman

Ayuda Directa y Coordinación Voluntarios: Silvia

Arazi

## **Tzedaká Voluntariado**

Coordinadora: Melina Citwar

Equipo: Nicolas Pinus

## **Recaudación**

Desarrollo

Director: Daniel Korin

Campañas Comunitarias

Director: Edgardo Att

Proyectos de Recaudación e Internacional

Directora: Betina Rosental

Equipo de Asistentes: Guido Guzman, Mariana Protte,

Javier Temnik, Verónica Vassallo

## **Tzédek**

tzedek@tzedaka.org.ar

Director: Edgardo Att

Equipo: Ivanna Abrigo, Daniel Apud, José Azar, Cecilia

Cavallaro, Lucas Coronel, Juan Pablo Crosetti, Gustavo

De Sousa Oliva, Leonardo Eksman, Ezequiel Ferreyra,

Claudio Fernández, Miguel Galarza, Agustín Galzerano,

Juan José Gonzales Brizuela, Sebastian Laigualda,

Daniel Lifschitz, Carla Mendoza, Maximiliano Rispoli,

Brian Sanchez, Raul Santillán, Sergio Silva, Christian

Szybko

## **Comunicación**

info@tzedaka.org.ar

Directora: Ruth Heymann

Equipo: Julieta Barneche, Luciano Guzman

## **Administración**

Directora: Diana Avruj

Controller: Pedro Gecik

Contadora: Patricia Semrik

Asistentes: Samanta Cupersmid, Lucía Dassieu, Jon

Duszkin

Sistemas: Claudio Gabriel Kracovsky, Leonardo Lauría

2021

En un año signado por un sostenido crecimiento de la pobreza producto de una inflación superior al 50%, problemas de empleo por incremento del trabajo precario y aún viviendo las consecuencias de la pandemia de COVID 19, el 2021 puso nuevamente a prueba a la Fundación Tzedaká.

Y una vez más, en un contexto desafiante, pudimos decir PRESENTE y cumplir con nuestra misión de llevar alivio a los más necesitados:



**4.000 beneficiarios**

atendidos



**146 familias nuevas**

incluidas



**221 familias beneficiarias**

atendidas en el Programa Guesher de Ayuda en Emergencia financiado por el Joint



**256 sobrevivientes de la Shoá**

cuidados en sus necesidades básicas y emocionales



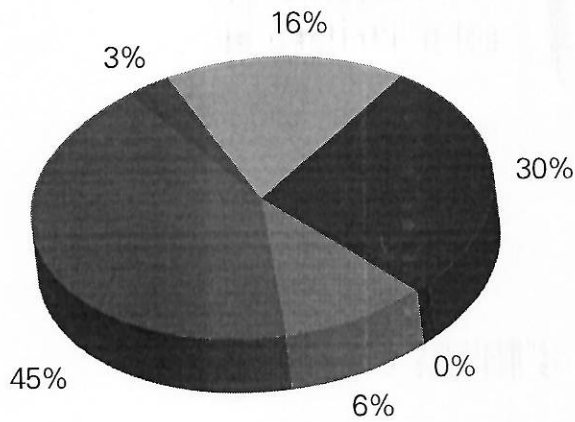
**929 chicos, adolescentes, jóvenes y adultos**

con apoyo en educación y formación laboral

Todo esto fue posible gracias, una vez más, al profundo compromiso de nuestros donantes que en un año sin eventos presenciales continuaron confiando en la Fundación y en su proyecto solidario. **Nuestro mayor agradecimiento a cada una de las familias, empresas y personas que nos apoyan.**




## Ingresos



- Donaciones locales
- Campaña internacional
- Donaciones internacionales especiales
- Claims Conference
- Estatales y aportes específicos
- Donaciones medicamentos

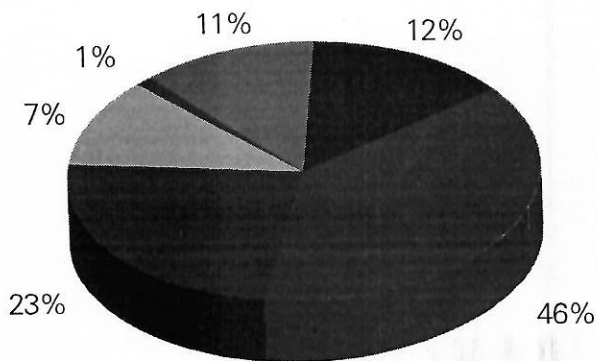
## Aplicación de fondos

El 84% de los recursos de la Fundación se destinan a los Programas Sociales.



- Programas Sociales
- Recaudación
- Administración y Sistemas


## Distribución de la inversión social



- Tzedaká Salud
- Tzedaká Educación
- Tzedaká Sobrevivientes
- Tzedaká Asistencia Integral
- Tzedaká y la Sociedad
- Tzedaká Voluntariado

# Acciones de recaudación de fondos

Durante el 2021, y a pesar de no poder realizar eventos presenciales por las restricciones y protocolos COVID 19, la Fundación continuó trabajando intensamente en la generación de recursos para el sostenimiento de sus programas sociales y de las nuevas necesidades surgidas de la pandemia.



## **Campaña Anual**

La Campaña Anual de la Fundación Tzedaká es el vehículo a través del cual empresas y donantes realizaron sus aportes a la Fundación durante el 2021. Muchos de ellos eran en otros años canalizados a través de los distintos eventos que la Fundación realiza y que no pudieron concretarse durante el corriente año. El compromiso de los donantes institucionales que han mantenido sus colaboraciones ha resultado fundamental frente a la necesidad de dar continuidad a la asistencia a miles de familias.



## **Masterclass Solidaria Mujeres Por Mujeres**

Cientos de participantes se sumaron desde distintos lugares del país y del mundo a una mañana de solidaridad en movimiento, la tradicional Masterclass que organiza cada año la Fundación junto a un grupo de voluntarias para ayudar a mujeres vulnerables que son sostén de sus hogares y crían a sus hijos solas. En esta edición virtual que tuvo lugar en las instalaciones de Hilel, realizamos entrada en calor con Daniel Tangona, yoga con Verónica Varano, hicimos zumba con el Laranjinha y disfrutamos del humor de Andres Ini, todo con la conducción de Rulo Schijman.



## Tzédek

A pesar de las restricciones por protocolos COVID 19, Tzédek continuó su tarea recibiendo donaciones por parte de empresas y particulares, y diversificando sus canales comerciales. Tzédek recibe donaciones de artículos o mercaderías que se retiran a domicilio para su venta tanto en su local como online a través de Mercado Libre, que ayuda a ampliar la llegada al público en general, incrementando el potencial de ventas.

Además, y como parte esencial de su misión, Tzédek realiza en forma permanente donaciones de ropa y otros enseres a organizaciones sociales, comedores e iglesias y responde en forma inmediata a cualquier situación de emergencia en cualquier lugar del país que se produzca con la donación de colchones, ropa, calzado, etcétera.



### ► Electrosolidario

Es el emprendimiento de Tzédek en alianza con Newsan. Es la primera tienda virtual del país de electrodomésticos reacondicionados, un proyecto sustentable que brinda a los consumidores la posibilidad de acceder a productos con impacto ambiental positivo y precios convenientes, contribuyendo activamente con los programas sociales de la Fundación y un proyecto de inserción laboral de quienes reparan los electrodomésticos.

Newsan, líderes en la fabricación, importación, comercialización y distribución de electrodomésticos, dona productos devueltos por los consumidores. Junto a la Fundación Tzedaká brindan capacitaciones y trabajo a personas de barrios vulnerables para que arreglen cada aparato. Luego todo se vende a través del e-commerce solidario a precios mucho más accesibles, en [www.electrosolidario.com.ar](http://www.electrosolidario.com.ar). Las ganancias en las ventas de estos productos sostienen becas escolares, medicamentos, ayudas para la vivienda y la alimentación de miles de personas asistidas por la Fundación Tzedaká.

En 2021 se sumó la empresa VITAL al proyecto.



**12.600**  
electrodomésticos  
recuperados  
y más de 4.000  
utilizados como  
repuestos



**55**  
trabajadores  
en las  
Unidades  
Productivas



**4.000**  
beneficiarios  
de programas  
sociales de  
Fundación  
Tzedaká



**+8.000**  
clientes  
accedieron a  
electrodomésticos  
más económicos



### **Padrinazgos educativos**

Como parte de su estrategia de profundización de los Programas de apoyo a la educación en todos los niveles, durante el 2021 se continuó la Campaña de Padrinazgos a través de los cuales 137 donantes realizaron aportes que permitieron asegurar a cientos de niños y jóvenes su permanencia en los marcos educativos brindándoles además salud y alimento.



### **Campaña**

#### **Nadie se repara solo**

El 19 y 20 de octubre realizamos la campaña “Nadie se repara solo”, una acción 100% digital para ayudar a más de 100 familias que la pandemia dejó en vulnerabilidad para asegurarles un año de alimentación, vivienda, salud y educación. Con la colaboración de casi 800 donantes, sponsors y especialmente un grupo de donantes que duplicaron todas las donaciones que ingresaron durante los dos días de campaña fue posible superar el objetivo permitiendo ampliar la ayuda.

La campaña concentró un gran trabajo en equipo con un grupo de voluntarias que fue el motor, influencers y famosos que expandieron el mensaje y el staff de la organización, voluntarios y familiares de sobrevivientes de la Shoá y participantes de nuestro programa UNI que realizaron llamados telefónicos durante las 36 horas.

Una vez más probamos que #NadieSeReparaSolo.



### **Campañas comunitarias**

Las Campañas Comunitarias buscan fomentar el aporte de los pequeños donantes mediante acciones de marketing directo realizadas en festividades Judías.

Durante el 2021 las Campañas de Pesaj y Rosh Hashana sumaron 4.137 donaciones, de las cuales 220 corresponden a nuevos donantes. Las Campañas estuvieron orientadas a la ayuda de familias por las consecuencias de la pandemia y a vivienda.



### **Recaudación Internacional**

El área continuó trabajando en la búsqueda de financiamiento a través de subsidios y la realización de contactos con posibles donantes en todo el mundo.

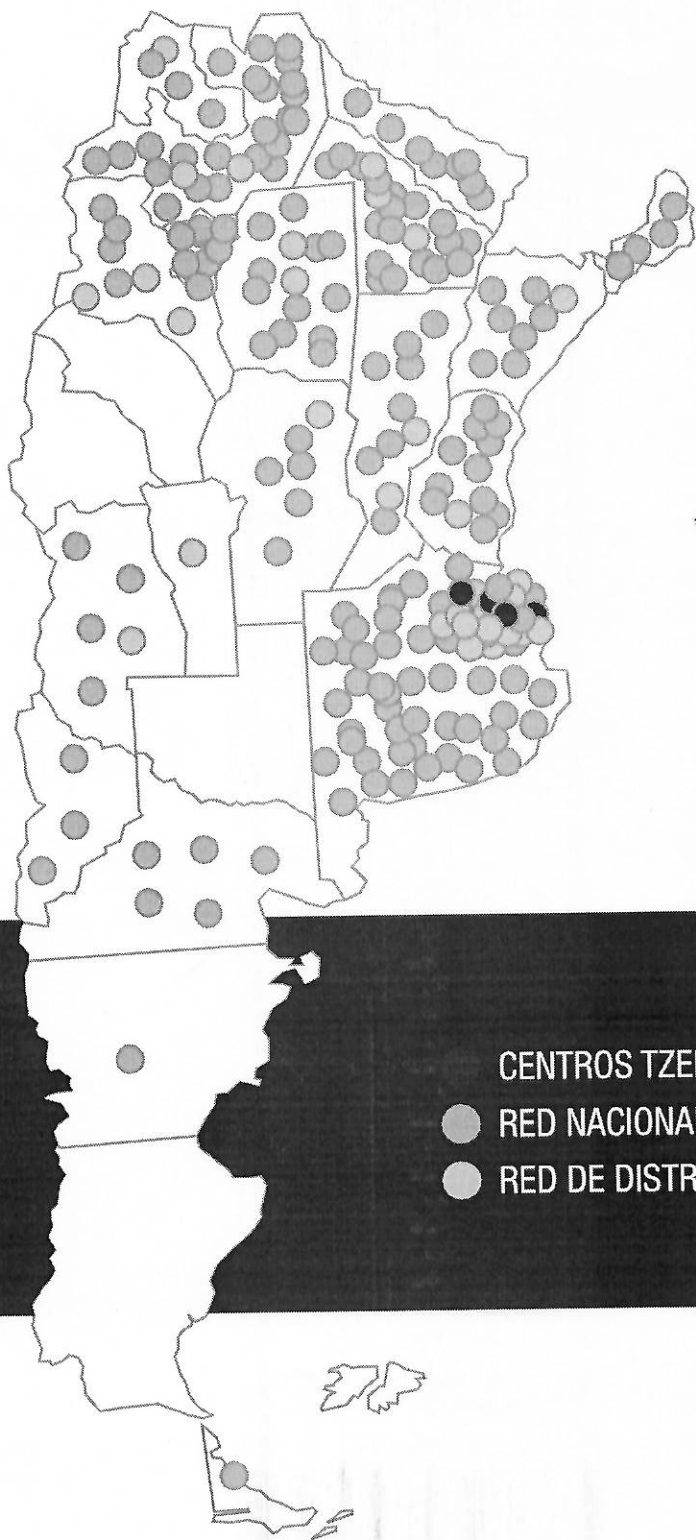
Durante el 2021 se ganaron los subsidios del Jewish Children's Day de Londres y de Combined Jewish Philantropies y se trabajó en la renovación de los aportes desde el exterior que antes se aplicaban al Evento en Nueva York. Además, se trabajó en difusión online de la tarea de la Fundación.



### **Iniciativas Solidarias**

Tienen como objetivo posibilitar que, ante un festejo particular, el agasajado y/o sus invitados puedan realizar una donación para compartir su alegría con aquellos que más lo necesitan o bien honrar la memoria de un ser querido a través una acción solidaria. Durante el 2021 continuamos impulsando estas acciones.

# Mapa de la ayuda



- CENTROS TZEDAKÁ
- RED NACIONAL DE DISTRIBUCIÓN MEDICAMENTOS
  - RED DE DISTRIBUCIÓN DE OTRAS AYUDAS





**tzedaká**  
asistencia integral


De la mano de una inflación superior al 50% y aún padeciendo las consecuencias de la cuarentena por la pandemia de COVID 19, la pobreza continuó creciendo en el país alcanzando, según estimaciones del Observatorio de la Deuda Social Argentina de la UCA, al 49% de la población. Entre las familias beneficiarias, se registran como principales problemáticas un alto nivel de endeudamiento y dificultades para la renovación de alquileres, que genera convivencias forzadas de varias generaciones, malas condiciones de habitabilidad y crea ambientes propicios para un aumento de la violencia intrafamiliar.

En ese contexto desde la Fundación:

- Incrementamos 50% los subsidios para alimentación y 30% los de vivienda acompañando las necesidades de las familias.
- Mantuvimos abierto todo el año el Centro de Logística.
- Reabrimos, cuando los protocolos lo permitieron, los Centros de Atención Social para la atención de beneficiarios y la entrega de prestaciones.
- Continuamos la entrega domiciliaria de prestaciones a beneficiarios con condiciones especiales de salud.
- Sostuvimos, con el apoyo del Hogar LeDor VaDor, la entrega de viandas diarias de comida a quienes se encontraban en situación de mayor vulnerabilidad.



# ESCRITURACIÓN BARRIO TZEDAKÁ



Hace 21 años la Fundación construyó e inauguró el Barrio Tzedaká, un conjunto de 12 viviendas sociales con la idea de brindar a familias vulnerables y con hijos en edad escolar, la seguridad de una casa. Desde entonces acompañamos a las familias trabajando para su fortalecimiento laboral y social y garantizando la educación de los hijos.

Durante el 2021 y como fruto de ese largo proceso de trabajo, realizamos la escrituración de las viviendas a nombre de las doce familias que allí habitan, que hoy tienen el derecho a su propia vivienda, al hogar, a la dignidad del techo propio.

Queremos agradecer este logro a quienes lo hicieron posible: a los queridos amigos de Brit Ajim quienes cedieron los terrenos para la construcción del Barrio; a la familia Fiedotin por los fondos que permitieron la obra; a cada presidente de la Fundación, a cada miembro de su Consejo Directivo y de su equipo profesional que a lo largo de todos estos años sostuvieron el proyecto y acompañaron el proceso hasta esta enorme concreción, y por supuesto a todos los donantes y quienes brindan apoyo a la Fundación Tzedaká, sin los cuales nuestra tarea no sería posible.

Hoy 12 familias gozan del derecho a la dignidad del techo propio.



En 2019, según informes del Ministerio de Educación, el 47% de los estudiantes de las escuelas del Estado no alcanzaban nivel satisfactorio en lengua mientras que en matemática ese porcentaje crecía al 81%.

Luego de los dos años de pandemia, y clases virtuales o en modalidad híbrida, se estima que esos resultados empeoraron y que los niños y adolescentes promueven los niveles educativos sin incorporar los conocimientos básicos. Además, la pandemia generó en ellos miedo, apatía, e incluso depresión y sensación de aislamiento, agravado en los sectores más vulnerables por la falta de recursos tecnológicos y de conectividad.

Entre los beneficiarios del Programa UNI se registró un mayor porcentaje de jóvenes que ingresaron al mercado laboral en su mayoría para compensar las pérdidas de ingresos en sus familias.



En ese contexto desde la Fundación:

- Sostuvimos ayuda educativa para 602 niños, adolescentes y jóvenes.
- Retomamos la presencialidad para los tratamientos psicopedagógicos y apoyo escolar.
- Entregamos 36 computadoras a chicos de ABC, IDEA y UNI.
- Incrementamos las horas de apoyo escolar en IDEA.
- Capacitamos y orientamos para el empleo a 327 personas.
- Continuamos trabajando en asociación con el Gobierno de la Ciudad de Buenos Aires. Este año en el marco del Programa Activá tu Potencial en Comercio, con un curso de Auxiliar Administrativo.
- Dimos continuidad a los proyectos de formación laboral con el apoyo de Google, vinculados a marketing digital, publicidad digital y alfabetización digital.
- Profundizamos nuestra alianza con Newsan, con un proyecto de capacitación de personas vulnerables para la venta de productos reacondicionados de Electroso-lidario.
- **Tuvimos un récord de 9 nuevos profesionales universitarios y varios por recibirse en los próximos meses.**






El alto costo de los medicamentos, los problemas de empleo y la pobreza son algunas de las variables que impactan en el desigual acceso de la población a los medicamentos necesarios para el tratamiento de sus enfermedades. En Argentina en 2021 casi el 23% de la población tuvo problemas para conseguir remedios.

En ese contexto desde la Fundación:

- Mantuvimos el Banco Comunitario de Medicamentos abierto durante toda la pandemia.
- Seguimos entregando su medicación a cada beneficiario de la Fundación Tzedaká y de la Red Social Comunitaria: AMIA, Jabad, Guemilut Jasadim y el Hogar LeDor VaDor.
- Entregamos medicamentos por \$226.605.233 a hospitales y organizaciones sociales en todo el país.
- **Sumamos a Tierra del Fuego a nuestra Red Nacional de Distribución de Medicamentos.**



La principal problemática entre los participantes del Programa está vinculada a los procesos de envejecimiento y la consecuente pérdida de niveles de autonomía y por lo tanto mayores necesidades de acompañamiento. Las condiciones socio económicas del país han impactado además con nuevos pedidos de ayuda de sobrevivientes que antes eran sostenidos por sus familias pero que hoy se encuentran imposibilitados de hacerlo.



**tzedaká**  
sobrevivientes  
de la Shoá

- Sumamos 16 nuevos beneficiarios al Programa. En la actualidad el Programa beneficia a 256 sobrevivientes de la Shoá.
- Continuamos con la totalidad de las prestaciones básicas (alimentación, salud, vivienda, cuidados domiciliarios, etc.) y dimos cobertura a diversas situaciones de emergencia para garantizar calidad de vida a los Sobrevivientes.
- Reforzamos las actividades de socialización con la incorporación de nuevos talleres a la oferta semanal de actividades virtuales.
- Hemos estado presentes en cada casa con el envío de un regalo especial para garantizar la celebración de Rosh Hashaná.
- **Editamos y presentamos en un evento especial Voces con Historia 3, un libro con relatos escritos por 25 sobrevivientes en el marco del Taller de Literatura del Programa. El evento de presentación fue el primero del Programa en modalidad híbrida.**





Durante el 2021 en que rigieron aún los protocolos de distanciamiento social por COVID 19, la tarea del voluntariado de la Fundación estuvo restringida en lo presencial en buena parte del año. No obstante ello, desde el área se desarrolló un intenso calendario de capacitaciones, encuentros virtuales y actividades de apoyo a los programas de la Fundación.

- Se brindaron espacios de capacitación y talleres para contar con mejores herramientas para la realización de la tarea voluntaria
- Las Tejedoras Solidarias continuaron su tarea a lo largo de todo el año. Se realizaron 13 talleres online y el Encuentro Anual de Tejido, en conjunto con la Ciudad de Buenos Aires.
- Se donaron 1.950 prendas tejidas para niños de todo el país.
- En diciembre realizamos el primer taller de capacitación presencial luego de dos años: ¿Cuánto sabes sobre medicamentos? Mitos y verdades por un consumo responsable (en conjunto con el proyecto UBANEX, de extensión universitaria de la facultad de farmacia y bioquímica de la UBA).
- Se reanudó la tarea presencial, en burbujas y con protocolos especiales, de clasificación de medicamentos en el Banco Comunitario de Medicamentos.





Extendemos nuestra tarea sobre el conjunto de la sociedad argentina a través de diferentes iniciativas y proyectos. Trabajamos en forma conjunta con organizaciones con las que compartimos objetivos y valores, fortaleciendo así nuestros lazos con la sociedad.

En ese contexto desde la Fundación:

- Mantenemos convenios programáticos con diferentes organismos para el desarrollo de programas conjuntos.
- Realizamos donaciones de medicamentos a todo el país a través de organizaciones y hospitales que conforman la Red Nacional de Distribución de Medicamentos.
- Donamos a través de Tzedek ropa, libros, muebles y calzado en forma permanente a toda persona u organización que necesite.
- Formamos parte de la Red Argentina para la Cooperación Internacional y el Foro del Sector Social.
- Respondemos frente a cualquier situación de emergencia en el país con donaciones de ropa, colchones, medicamentos e insumos hospitalarios.
- Llevamos donadas 10.000 prendas para niños tejidas por nuestras tejedoras solidarias en todo el país.



# Auditoría

De igual modo a lo ocurrido en años anteriores, durante el año 2021 se ha continuado con los programas de Auditoría Interna adaptados a las posibilidades que las circunstancias del COVID permitió. A esos efectos se continuaron con las tareas de control Interno, control del cumplimiento de las presentaciones formales ante los Organismos de Control y aquellas vinculadas a la prevención del lavado de dinero en respuesta a las normas legales en vigencia. Algunas de las principales áreas que fueron objeto de esta Auditoría fueron las siguientes:

## **Programas Sociales cofinanciados por la Claims Conference y otras entidades del exterior**

Se efectuaron los controles sobre los ingresos recibidos del exterior y las aplicaciones efectuadas en línea con cada aporte así como las comprobaciones de las rendiciones de los distintos centros procediéndose luego a presentar las pertinentes certificaciones sobre los Programas mencionados.

## **Asesoramiento**

Se continuó brindando, al igual que en años anteriores, asesoramiento profesional a todas las áreas en aspectos relacionados con temas técnicos profesionales, impositivos, legales institucionales y de prevención del lavado de dinero, vinculados al cumplimiento de las normas existentes de los diferentes Organismos de Contralor que supervisan el accionar de nuestra entidad.

## **Cumplimiento de obligaciones formales**

Se procedió a la verificación del correcto cumplimiento de las distintas obligaciones formales de la fundación tales como presentación de declaraciones juradas, actualización de información solicitada por los organismos gubernamentales de control, presentaciones varias y todas aquellas necesarias para mantener vigente las exenciones impositivas de la entidad.

# Presupuesto económico 2022

A efectos de dar cumplimiento al objeto de la Fundación y cumplir con las actividades programadas para el siguiente ejercicio social que finaliza el 31 de diciembre de 2022, se estima el siguiente presupuesto económico:

Valores expresados en pesos

**RECURSOS TOTALES \$ 787.500.000.-**

**GASTOS GENERALES DE ADMINISTRACIÓN \$ ( 86.079.000.-)**

**GASTOS ESPECÍFICOS DE LA FUNDACIÓN \$ (633.380.000.-)**

**DEPRECIACIONES DE BIENES DE USO \$ ( 3.537.100.-)**

**SUPERAVIT PREVISTO PARA EL EJERCICIO \$ 64.503.900.-**

Ciudad Autónoma de Buenos Aires, 23 de Junio de 2022

## Fundación Tzedaká

Domicilio legal: Montevideo 919 Piso: 3° y 4°  
Ciudad Autónoma de Buenos Aires

Actividad principal: Beneficencia

### Estados Contables


correspondientes al ejercicio económico N° 31 iniciado el 1° de enero de 2021  
y finalizado el 31 de diciembre de 2021,  
presentados en forma comparativa con el ejercicio anterior


Inscripción en la Inspección General de Justicia:

Del Estatuto: Resolución I.G.J. N° 360 - 6 de junio de 1991  
De las modificaciones: Resolución I.G.J. N° 796 - 1 de octubre de 1991  
Resolución I.G.J. N° 643 - 27 de agosto de 1993  
Resolución I.G.J. N° 992 - 21 de agosto de 2003  
Resolución I.G.J. N° 4 - 7 de enero de 2004  
Resolución I.G.J. N° 188 - 19 de febrero de 2004  
Resolución I.G.J. N° 1.728 - 8 de noviembre de 2011  
Resolución I.G.J. N° 32 - 21 de enero de 2013

Número de Registro en la Inspección  
General de Justicia: C - 1.534.678

Véase nuestro informe de fecha  
23 de junio de 2022  
PRICE WATERHOUSE & CO. S.R.L.  
(Socio)  
CPCECA.BA.T1F1

  
Marcelo Fuxman  
Tesorero

  
Javier Suez  
Presidente



### Fundación Tzedaká

Número de Registro en la Inspección General de Justicia: C - 1.534.678

#### Balance General

al 31 de diciembre de 2021 y 2020

|   | 31.12.21           | 31.12.20           |  | 31.12.21           | 31.12.20           |
|---|--------------------|--------------------|--|--------------------|--------------------|
|   | S                  |                    |  | S                  |                    |
| <b>ACTIVO</b>                           |                    |                    |  |                    |                    |
| <b>ACTIVO CORRIENTE</b>                 |                    |                    |  |                    |                    |
| Caja y bancos (Nota 2.1)                | 264.590.163        | 88.754.444         |  |                    |                    |
| Inversiones (Nota 2.2 y Anexo VIII)     | 451.730.965        | 606.772.454        |  |                    |                    |
| Créditos (Nota 2.3)                     | 36.318.029         | 44.009.085         |  |                    |                    |
| Otros créditos (Nota 2.4)               | 2.701.475          | 5.825.744          |  |                    |                    |
| Bienes recibidos en donación (Nota 2.5) | 17.099.861         | 53.180.502         |  |                    |                    |
| <b>Total del Activo Corriente</b>       | <b>772.440.493</b> | <b>798.542.229</b> |  |                    |                    |
| <b>ACTIVO NO CORRIENTE</b>              |                    |                    |  |                    |                    |
| Otros activos (Nota 2.6)                | 95.126             | 96.830             |  |                    |                    |
| Bienes de uso (Anexo I)                 | 7.658.662          | 12.580.283         |  |                    |                    |
| Activos intangibles (Anexo III)         | 44.660             | 76.340             |  |                    |                    |
| <b>Total del Activo No Corriente</b>    | <b>7.798.448</b>   | <b>12.753.453</b>  |  |                    |                    |
| <b>Total del Activo</b>                 | <b>780.238.941</b> | <b>811.295.682</b> |  |                    |                    |
|   |                    |                    | <b>PASIVO</b>                                    |                    |                    |
|   |                    |                    | <b>PASIVO CORRIENTE</b>                          |                    |                    |
|   |                    |                    | Cuentas por pagar (Nota 2.7)                     | 11.661.124         | 16.466.431         |
|   |                    |                    | Fondos para fines específicos (Nota 2.8)         | 65.012.056         | 94.518.161         |
|   |                    |                    | Deudas sociales (Nota 2.9)                       | 22.267.041         | 23.669.572         |
|   |                    |                    | <b>Total del Pasivo Corriente</b>                | <b>98.940.221</b>  | <b>134.654.164</b> |
|   |                    |                    | <b>Total del Pasivo</b>                          | <b>98.940.221</b>  | <b>134.654.164</b> |
|   |                    |                    | <b>FONDOS SOCIALES</b> (según estado respectivo) | <b>681.298.720</b> | <b>676.641.518</b> |
|   |                    |                    | <b>Total del Pasivo más Fondos Sociales</b>      | <b>780.238.941</b> | <b>811.295.682</b> |

Las notas y los anexos que se acompañan forman parte integrante de los estados contables

Vease nuestro informe de fecha  
23 de junio de 2022  
**PRICE WATERHOUSE & CO S R L**  
(Socio)  
C.P.C.E.C.A.B.A. T. 14.117  
Dr. Norberto N. Rodríguez  
Contador Público (UBA)  
C.P.C.E.C.A.B.A. T. 208.17.33

Marcelo Fuxman  
Tesorero

Javier Suez  
Presidente

## Fundación Tzedaká


Número de Registro en la Inspección General de Justicia: C - 1.534.678  
**Estado de Recursos y Gastos**  
 correspondiente al ejercicio económico finalizado el 31 de diciembre de 2021,  
 presentado en forma comparativa con el ejercicio anterior

|  | 31.12.21             | 31.12.20             |
|--|----------------------|----------------------|
|  | \$                   |                      |
| <b>Resultados ordinarios</b>   |                      |                      |
| <b>Recursos</b>  |                      |                      |
| Para fines generales (Anexo IV)  | 378.387.110          | 339.621.734          |
| Para fines específicos (Anexo IV)  | 281.609.998          | 326.082.501          |
| <b>Total de Recursos</b>   | <b>659.997.108</b>   | <b>665.704.235</b>   |
| <b>Gastos</b>  |                      |                      |
| Generales de administración (Anexo V)  | (46.391.549)         | (42.250.713)         |
| Específicos de sectores (Anexo VI)   | (593.618.600)        | (616.100.017)        |
| Depreciaciones de bienes de uso, otros activos y activos intangibles<br>(Anexos I, II y III)   | (9.572.552)          | (9.430.034)          |
| <b>Total de Gastos</b>   | <b>(649.582.701)</b> | <b>(667.780.764)</b> |
| Resultados financieros y por tenencia, incluyendo el resultado por<br>exposición al cambio en el poder adquisitivo de la moneda – RECPAM<br>(Nota 1.3) | (5.757.205)          | 104.912.101          |
| <b>Superávit del ejercicio</b>   | <b>4.657.202</b>     | <b>102.835.572</b>   |

Las notas y los anexos que se acompañan forman parte integrante de los estados contables.

Véase nuestro informe de fecha  
23 de junio de 2022  
 PRICE WATERHOUSE & CO. S.R.L.  
 (Socio)  
 C.P.C.E.C.A.B.A. T° 17  
 Dr. Norberto N. Rodríguez  
 Contador Público (CBA)  
 C.P.C.E.C.A.B.A. T° 209 F° 33

  
 Marcelo Fuxman  
 Tesorero

  
 Javier Suez  
 Presidente

### Fundación Tzedaká


Número de Registro en la Inspección General de Justicia: C - 1.534.678  
**Estado de Evolución de los Fondos Sociales**  
 correspondiente al ejercicio económico finalizado el 31 de diciembre de 2021,  
 presentado en forma comparativa con el ejercicio anterior

| Concepto                          | FONDOS SOCIALES |                           |             | SUPERÁVIT RESERVADOS                    |             | (Déficit)/Superávit Acumulado | Total de los Fondos Sociales |
|-----------------------------------|-----------------|---------------------------|-------------|---|-------------|-------------------------------|------------------------------|
|                                   | Fondos Sociales | Ajuste de Fondos Sociales | Total       | Reservas para subsidios a beneficiarios | Total       |                               |                              |
| \$                                |                 |                           |             |   |             |                               |                              |
| Saldos al 31 de diciembre de 2019 | 30.000.000      | 308.708.973               | 338.708.973 | 267.947.900                             | 267.947.900 | (32.850.927)                  | 573.805.946                  |
| Superávit del ejercicio           | -               | -                         | -           | -                                       | -           | 102.835.572                   | 102.835.572                  |
| Saldos al 31 de diciembre de 2020 | 30.000.000      | 308.708.973               | 338.708.973 | 267.947.900                             | 267.947.900 | 69.984.645                    | 676.641.518                  |
| Superávit del ejercicio           | -               | -                         | -           | -                                       | -           | 4.657.202                     | 4.657.202                    |
| Saldos al 31 de diciembre de 2021 | 30.000.000      | 308.708.973               | 338.708.973 | 267.947.900                             | 267.947.900 | 74.641.847                    | 681.298.720                  |

Las notas y los anexos que se acompañan forman parte integrante de estos estados contables.

Vease nuestro informe de fecha  
 23 de junio de 2022  
 PRICE WATERHOUSE & CO. S.R.L.  
 (Socio)  
 CPCECABA F° 1° 17  
 Dr. Norberto N. Rodríguez  
 Contador Público (CPA)  
 CPCECABA F° 209 F° 33

  
 Marcelo Fuxman  
 Tesorero

  
 Javier Suez  
 Presidente

## Fundación Tzedaká

Número de Registro en la Inspección General de Justicia: C - 1.534.678

### Estado de Flujo de Efectivo

correspondiente al ejercicio económico finalizado el 31 de diciembre de 2021,  
presentado en forma comparativa con el ejercicio anterior

|  | 31.12.21           | 31.12.20             |
|--|--------------------|----------------------|
|  | \$                 |                      |
| Variaciones del efectivo   |                    |                      |
| Efectivo al inicio del ejercicio (Nota 1.5.m)  | 88.754.444         | 263.703.384          |
| Efectivo al cierre del ejercicio (Nota 1.5.m)  | 264.590.163        | 88.754.444           |
| <b>Aumento (Disminución) neto del efectivo</b>                                       | <b>175.835.719</b> | <b>(174.948.940)</b> |
| <b>Causas de las variaciones del efectivo</b>  |                    |                      |
| <b>Actividades operativas</b>  |                    |                      |
| Cobros por recursos ordinarios   | 674.262.700        | 682.454.718          |
| Pagos al personal y cargas sociales  | (216.699.790)      | (214.801.993)        |
| Pagos por otros gastos ordinarios  | (429.518.197)      | (444.621.898)        |
| <b>Flujo neto de efectivo generado por las actividades operativas</b>                | <b>28.044.713</b>  | <b>23.030.827</b>    |
| <b>Actividades de inversión</b>  |                    |                      |
| Variación de instrumentos financieros  | 155.041.488        | (151.516.280)        |
| Pagos por compras de bienes de uso y activos intangibles                             | (4.617.547)        | (2.195.842)          |
| <b>Flujo neto de efectivo generado por (aplicado a) las actividades de inversión</b> | <b>150.423.941</b> | <b>(153.712.122)</b> |
| <b>Resultado financiero generado por el efectivo</b>                                 |                    |                      |
| Resultado financiero e intereses generados por el efectivo                           | (2.632.935)        | (44.267.645)         |
| <b>Flujo de fondos absorbido por el efectivo</b>                                     | <b>(2.632.935)</b> | <b>(44.267.645)</b>  |
| <b>Aumento (Disminución) neta del efectivo</b>                                       | <b>175.835.719</b> | <b>(174.948.940)</b> |

Las notas y los anexos que se acompañan forman parte integrante de estos estados contables.

Véase nuestro informe de fecha  
23 de junio de 2022

PRICE WATERHOUSE & CO. S.R.L.

(Socio)

C.P.C.E.C.A.B.A. T° 1 F° 17  
Dr. Norberto N. Rodríguez  
Contador Público (UBA)  
C.P.C.E.C.A.B.A. T° 209 F° 33

Marcelo Fuxman  
Tesorero

Javier Suez  
Presidente

## Fundación Tzedaká

Número de Registro en la Inspección General de Justicia: C - 1.534.678

### Notas a los Estados Contables

correspondiente al ejercicio económico finalizado el 31 de diciembre de 2021,  
presentado en forma comparativa con el ejercicio anterior

#### NOTA 1 - NORMAS CONTABLES

A continuación, se detallan las normas contables más relevantes utilizadas por la Fundación para la preparación de los presentes estados contables, las que han sido aplicadas uniformemente respecto del ejercicio anterior.

##### 1.1. Preparación y presentación de los estados contables

Los presentes estados contables han sido preparados por el Consejo de Administración de la Fundación, están expresados en pesos argentinos y fueron confeccionados conforme a las normas contables profesionales argentinas. Tales normas (de exposición y valuación) se encuentran contenidas en las Resoluciones Técnicas emitidas por la Federación Argentina de Consejos Profesionales de Ciencias Económicas ("FACPCE"), y han sido aprobadas por el Consejo Profesional de Ciencias Económicas de la Ciudad Autónoma de Buenos Aires ("CPCECABA").

En particular, las principales normas contables profesionales utilizadas en la preparación de estos estados contables han sido: a) la Resolución Técnica ("RT") N° 17, norma contable profesional general en materia de reconocimiento y medición; b) las RT N° 6 y N° 39, normas referidas a unidad de medida y reexpresión de estados contables y c) las RT N° 8 y N° 11, normas de exposición contable general y particular.

##### 1.2. Estimaciones contables

La preparación de estados contables a una fecha determinada requiere que el Consejo de Administración de la Fundación realice estimaciones y evaluaciones que afectan el monto de los activos y pasivos registrados y los activos y pasivos contingentes revelados a dicha fecha, como así también los ingresos y egresos registrados en el ejercicio. El Consejo de Administración de la Fundación realiza estimaciones para poder calcular a un momento dado, por ejemplo, las depreciaciones, el valor recuperable de los activos y las provisiones al cierre del ejercicio. Los resultados reales futuros pueden diferir de las estimaciones y evaluaciones realizadas a la fecha de preparación de los presentes estados contables.

##### 1.3. Unidad de medida

Los estados contables de la Fundación reconocieron las variaciones en el poder adquisitivo de la moneda hasta el 31 de agosto de 1995. A partir de esa fecha y hasta el 31 de diciembre de 2001 se discontinuó el ajuste por inflación de los estados contables, debido a la existencia de un período de estabilidad monetaria. Desde el 1 de enero de 2002 y hasta el 1 de marzo de 2003 se reconocieron nuevamente los efectos de la inflación, debido a la existencia de un nuevo período inflacionario, habiéndose discontinuado el ajuste por inflación a partir de esa fecha, de acuerdo a lo requerido por el Decreto N° 664/03 del Poder Ejecutivo Nacional ("PEN") y por las normas contables profesionales vigentes en ese momento.

Véase nuestro informe de fecha

23 de junio de 2022

PRICE WATERHOUSE & CO. S.R.L.

(Socio)

C.P.C.E.C.A.B.A. T° 1 E° 17

## Fundación Tzedaká

Número de Registro en la Inspección General de Justicia: C - 1.534.678

### Notas a los Estados Contables (Cont.)

#### NOTA 1 - NORMAS CONTABLES (Cont.)

##### 1.3. Unidad de medida (Cont.)

Las normas contables profesionales argentinas establecen que los estados contables deben ser preparados reconociendo los cambios en el poder adquisitivo de la moneda conforme a las disposiciones establecidas en las RT N° 6 y N° 17, con las modificaciones introducidas por la RT N° 39 y por la Interpretación N° 8, normas emitidas por la FACPCE. Estas normas establecen que la aplicación del ajuste por inflación debe realizarse frente a la existencia de un contexto de alta inflación, el cual se caracteriza, entre otras consideraciones, cuando exista una tasa acumulada de inflación en tres años que alcance o sobrepase el 100%.

Desde mediados del año 2018, la inflación acumulada para períodos de tres años se ubica por encima del 100%. Es por esta razón que, de acuerdo con las normas contables profesionales mencionadas en forma precedente, la economía argentina debe ser considerada como de alta inflación a partir del 1° de julio de 2019. La FACPCE ha confirmado esta situación con la Resolución de su Junta de Gobierno ("JG") 539/18. Por su parte, el CPCECABA aprobó la citada resolución de FACPCE mediante Resolución N° 107/2018 de fecha 10 de octubre de 2018.

A su vez, la Ley N° 27.468 (publicada en el Boletín Oficial con fecha 4 de diciembre de 2019) modificó el artículo 10° de la Ley N° 23.928 y sus modificatorias, estableciendo que la derogación de todas las normas legales o reglamentarias que establecen o autorizan la indexación por precios, actualización monetaria, variación de costos o cualquier otra forma de repotenciación de las deudas, impuestos, precios o tarifas de los bienes, obras o servicios, no comprende a los estados contables, respecto de los cuales continuará siendo de aplicación lo dispuesto en el artículo 62 in fine de la Ley General de Sociedades N° 19.550 (T.O. 1984) y sus modificatorias. Asimismo, el mencionado cuerpo legal dispuso la derogación del Decreto N° 1269/2002 del 16 de julio de 2002 y sus modificatorios y delegó en el PEN, a través de sus organismos de contralor, establecer la fecha a partir de la cual surtirían efecto las disposiciones citadas en relación con los estados contables que les sean presentados.

Por lo tanto, mediante su Resolución General 10/2019 (publicada en el Boletín Oficial con fecha 28 de diciembre de 2019), la Inspección General de Justicia ("IGJ") dispuso que los estados contables correspondientes a ejercicios económicos completos o períodos intermedios deberán presentarse ante dicho organismo expresados en moneda homogénea, aplicando a los fines de su reexpresión las normas emitidas por la FACPCE y adoptadas por el CPCECABA.

En función de las disposiciones detalladas en forma precedente, el Consejo de Administración de la Fundación ha reexpresado los presentes estados contables al 31 de diciembre de 2021 y 2020.

De acuerdo con las normas contables profesionales argentinas, los estados contables de una entidad en un contexto considerado alta inflación deben presentarse en términos de la unidad de medida vigente a la fecha de dichos estados contables. Todos los montos incluidos en el balance general, que no se informen en términos de la unidad de medida a la fecha de los estados contables, deben actualizarse aplicando un índice de precios general. Todos los componentes del estado de recursos y gastos deben indicarse en términos de la unidad de medida actualizada a la fecha de los estados contables, aplicando un índice de precios general desde la fecha en que los recursos y gastos fueron reconocidos originalmente.

Véase nuestro informe de fecha  
23 de junio de 2022

PRICE WATERHOUSE & CO. S.R.L.

(Socio)

C.P.C.E.C.A.B.A. N° 1 F° 17

## Fundación Tzedaká

Número de Registro en la Inspección General de Justicia: C - 1.534.678

### Notas a los Estados Contables (Cont.)

#### NOTA 1 - NORMAS CONTABLES (Cont.)

##### 1.3. Unidad de medida (Cont.)

La reexpresión de los presentes estados contables se calculó considerando los índices establecidos por la FACPCE con base en los índices de precios publicados por el Instituto Nacional de Estadística y Censos ("INDEC").

Los principales procedimientos utilizados por la Fundación para la reexpresión fueron los siguientes:

- Los activos y pasivos monetarios que se contabilizaron a moneda de cierre del balance general no fueron reexpresados, dado ya se encuentran reexpresados a la fecha de los estados contables.
- Activos y pasivos no monetarios que se contabilizan a costo a la fecha del balance general y los componentes del patrimonio, se reexpresan aplicando los coeficientes de ajuste correspondientes.
- Los activos medidos a su costo corriente no han sido objeto de reexpresión, por estar ya medidos en términos de la unidad de medida corriente a la fecha de los estados contables.
- Todos los elementos en el estado de recursos y gastos se actualizan aplicando los coeficientes de ajuste correspondientes.
- Las cifras comparativas se han reexpresado siguiendo el mismo procedimiento explicado en forma precedentes.
- Las siguientes cuentas del patrimonio fueron reexpresadas de la siguiente manera:

| Componente                              | Fecha de origen                           |
|---|---|
| Fondos sociales                         | Fecha de suscripción                      |
| Reservas para subsidios a beneficiarios | Fecha de cierre del ejercicio comparativo |
| Déficit/Superávit Acumulado             | Fecha de cierre del ejercicio comparativo |

El Consejo de Administración de la Fundación, de acuerdo con lo dispuesto por las normas contables profesionales, ha optado por exponer en forma conjunta bajo la denominación "Resultados financieros y por tenencia, incluyendo el resultado por exposición al cambio en el poder adquisitivo de la moneda – RECPAM"), los siguientes conceptos: el resultado por exposición al cambio en el poder adquisitivo de la moneda, los otros resultados por tenencia generados en el ejercicio y los resultados financieros.

##### 1.4. Información comparativa

Los saldos al 31 de diciembre de 2020 que se exponen en estos estados contables a efectos comparativos surgen de reexpresar los importes de los estados contables a dichas fechas siguiendo los lineamientos indicados en la nota 1.3. precedente.

Véase nuestro informe de fecha

23 de junio de 2022

PRICE WATERHOUSE & CO. S.R.L.

(Socio)

C.P.C.E.C.A.B.A. T° 1 F° 17

## Fundación Tzedaká

Número de Registro en la Inspección General de Justicia: C - 1.534.678

### Notas a los Estados Contables (Cont.)

#### NOTA 1 - NORMAS CONTABLES (Cont.)

##### 1.5. Criterios de valuación (Cont.)

###### a. Caja y bancos

El efectivo disponible se ha computado a su valor nominal.

###### b. Activos en moneda extranjera

Los activos en moneda extranjera han sido valuados a los tipos de cambio vigentes al cierre del ejercicio.

###### c. Inversiones

Los fondos comunes de inversión – bonos han sido valuados al valor de la cuota parte al cierre del ejercicio.

Los fondos ahorro corto plazo y los otros instrumentos financieros han sido valuadas a su valor de cotización al cierre del ejercicio.

###### d. Créditos y deudas

Subsidios a cobrar Programa Sobrevivientes: Estos créditos son instrumentados a través de convenios y materializados en las fechas correspondientes en moneda extranjera a través de transferencias bancarias. Los mismos se encuentran sido valuados al tipo de cambio vigente al cierre del ejercicio.

Los demás créditos y deudas han sido valuadas a su valor nominal más los intereses devengados al cierre del ejercicio. Los valores obtenidos de esta forma no difieren significativamente de los que se hubieran obtenido de aplicarse las normas contables vigentes, que establecen que deben valuarse de acuerdo con la suma de dinero entregada y recibida, respectivamente, neta de los costos de la transacción, más los resultados financieros devengados en base a la tasa interna de retorno estimada en el momento de su reconocimiento inicial.

Los pasivos por costos laborales se devengan en el ejercicio en el cual los empleados han prestado el servicio que da origen a tales contraprestaciones.

Los créditos y pasivos diversos han sido valuados en base a la mejor estimación posible de las sumas a cobrar y pagar, respectivamente. El Consejo de Administración considera que dichos valores son representativos del valor actual al cierre del ejercicio.

Véase nuestro informe de fecha  
23 de junio de 2022

PRICE WATERHOUSE & CO. S.R.L.

(Socio)

C.P.C.E.C.A.B.A. T° 1 E° 17



## Fundación Tzedaká

Número de Registro en la Inspección General de Justicia: C - 1.534.678

### Notas a los Estados Contables (Cont.)

#### NOTA 1 - NORMAS CONTABLES (Cont.)

##### 1.5. Criterios de valuación (Cont.)

###### e. Otros activos

Este rubro incluye:

- Obras de arte recibidas en donación que se exponen a su valor de incorporación reexpresado.
- Un inmueble ubicado en la calle Biarritz 1972 Dto 3, Ciudad Autónoma de Buenos Aires, que se deprecia en 50 años y se encuentra destinado al comodato gratuito de viviendas, lo cual se ha cumplimentado a la fecha (Anexo II).

Los otros activos han sido valuados a su costo de adquisición reexpresado, siguiendo los lineamientos detallados en la nota 1.3, neto de sus depreciaciones acumuladas.

El valor de otros activos no supera su valor recuperable estimado al cierre del ejercicio.

###### f. Bienes recibidos en donación

- Medicamentos donados a distribuir: se incluyen en esta línea a aquellos medicamentos recibidos en calidad de donación y no distribuidos al cierre del ejercicio.

Los mismos se distribuyen paulatinamente de acuerdo a las necesidades de los beneficiarios. La Fundación valuó dicho stock a su valor estimado de reposición.

- Programa "Tzedek": los bienes recibidos en donación del programa "Tzedek" en existencia al cierre, han sido valuados por la Fundación a un valor estimado neto de realización.

Los valores obtenidos de esta forma no superan sus valores recuperables estimados al cierre del ejercicio.

Véase nuestro informe de fecha  
23 de junio de 2022

PRICE WATERHOUSE & CO. S.R.L.

(Socio)

C.P.C.E.C.A.B.A. T° 1 F° 17

## Fundación Tzedaká

Número de Registro en la Inspección General de Justicia: C - 1.534.678

Notas a los Estados Contables (Cont.)

### NOTA 1 - NORMAS CONTABLES (Cont.)

#### 1.5. Criterios de valuación (Cont.)

##### g. Bienes de uso

Los bienes de uso han sido valuados a su costo de adquisición reexpresado, siguiendo los lineamientos detallados en la nota 1.3, neto de sus depreciaciones acumuladas.

Las depreciaciones han sido calculadas por el método de la línea recta en base a la vida útil estimada de los bienes, aplicando tasas anuales suficientes para extinguir sus valores al final de la vida útil.

El valor de los bienes de uso no supera su valor recuperable estimado al cierre del ejercicio.

##### h. Activos intangibles

Los activos intangibles representan los desembolsos efectuados para la adquisición de las marcas "Tzedek", "Tzedaká", "Ayudar es una fiesta" y "Ayuditas" y han sido valuados a su costo reexpresado, siguiendo los lineamientos detallados en la nota 1.3, neto de sus amortizaciones acumuladas. Las amortizaciones han sido calculadas por el método de línea recta.

El valor de estos activos no supera su valor recuperable estimado al cierre del ejercicio.

##### i. Fondos para fines específicos

Se incluyen en este rubro los fondos recibidos por parte de donantes que posteriormente serán afectados a un proyecto específico. En general existe un convenio o auspicio para el desarrollo de ciertos programas para una "población / objetivo" determinado. Estos fondos se computarán como recurso en el ejercicio en el cual se produzca el gasto para el que fueron recaudados.

##### j. Provisiones

A la fecha de emisión de los presentes estados contables, el Consejo de Administración de la Fundación entiende que no existen elementos que permitan determinar la existencia de contingencias que puedan materializarse y generar un impacto negativo en los presentes estados contables.

##### k. Fondos Sociales

La cuenta "Fondos sociales" se expone su valor nominal sin reexpresar. La reexpresión monetaria de la cuenta "Fondos sociales" se incluye en la cuenta "Ajuste de fondos sociales".

Los movimientos de las cuentas de los fondos sociales han sido reexpresados siguiendo los lineamientos detallados en la nota 1.3.

Véase nuestro informe de fecha  
23 de junio de 2022

PRICE WATERHOUSE & CO. S.R.L.

(Socio)

C.P.C.E.C.A.B.A. N° 117

## Fundación Tzedaká

Número de Registro en la Inspección General de Justicia: C - 1.534.678

### Notas a los Estados Contables (Cont.)

#### NOTA 1 - NORMAS CONTABLES (Cont.)

##### 1.5. Criterios de valuación (Cont.)

##### I. Recursos y Gastos

Todas las partidas del estado de recursos y gastos han sido expresadas en la unidad de medida corriente al final del presente ejercicio, mediante el reconocimiento de la variación experimentada en el índice general de precios, desde la fecha en que los gastos e ingresos se reconocieron en resultados, excepto aquellos cargos por activos consumidos (depreciación de bienes de uso, otros activos y amortización de intangibles) que han sido determinados en función de los valores reexpresados de tales activos.

##### m. Estado de Flujo de Efectivo

A los efectos de la preparación de este estado, se ha considerado como efectivo a los rubros caja y bancos e inversiones transitorias con vencimiento dentro de los 3 meses del cierre del ejercicio.

#### NOTA 2 - COMPOSICIÓN DE LOS PRINCIPALES RUBROS

|  | 31.12.21           | 31.12.20           |
|--|--------------------|--------------------|
|  | \$                 |                    |
| <b>2.1 Caja y bancos</b>   |                    |                    |
| Caja en moneda extranjera (Anexo VII)                                      | 2.911.324          | 161.862            |
| Fondo fijo   | 252.230            | 94.260             |
| Bancos en moneda nacional  | 16.138.760         | 38.973.202         |
| Bancos en moneda extranjera (Anexo VII)                                    | 245.287.849        | 49.525.120         |
| <b>Total</b>   | <b>264.590.163</b> | <b>88.754.444</b>  |
| <b>2.2 Inversiones</b>   |                    |                    |
| Fondos ahorro corto plazo en moneda extranjera (Anexos VII y VIII)         | 2.401.596          | 35.163.012         |
| Otros instrumentos financieros en moneda extranjera (Anexos VII y VIII)    | 192.049.280        | 381.110.854        |
| Fondos comunes de inversión – Bonos en moneda extranjera (Anexo VII y VII) | 257.280.089        | 190.498.588        |
| <b>Total</b>   | <b>451.730.965</b> | <b>606.772.454</b> |
| <b>2.3 Créditos</b>  |                    |                    |
| Subsidios a cobrar Programa Sobrevivientes (Anexo VII)                     | 36.318.029         | 44.009.085         |
| <b>Total</b>   | <b>36.318.029</b>  | <b>44.009.085</b>  |
| <b>2.4 Otros créditos</b>  |                    |                    |
| Valores a depositar  | 2.161.428          | 2.545.462          |
| Anticipos al personal  | 131.400            | 99.621             |
| Diversos   | 408.647            | 3.180.661          |
| <b>Total</b>   | <b>2.701.475</b>   | <b>5.825.744</b>   |

Véase nuestro informe de fecha  
23 de junio de 2022

PRICE WATERHOUSE & CO, S.R.L.

(Socio)

C.P.C.E.C.A.B.A.T.1.E.17

## Fundación Tzedaká

Número de Registro en la Inspección General de Justicia: C - 1.534.678

Notas a los Estados Contables (Cont.)

### NOTA 2 - COMPOSICIÓN DE LOS PRINCIPALES RUBROS (Cont.)

|  | 31.12.21                    | 31.12.20           |
|--|-----------------------------|--------------------|
|  | \$                          |                    |
| <b>2.5 Bienes recibidos en donación</b>                  |                             |                    |
| Medicamentos donados a distribuir                        | 6.161.204                   | 19.609.433         |
| Programa "Tzedek"  | 10.938.657                  | 33.571.069         |
| <b>Total</b>   | <b>17.099.861</b>           | <b>53.180.502</b>  |
| <b>2.6 Otros activos</b>                                 |                             |                    |
| Obras de arte  | 2.330                       | 2.330              |
| Viviendas afectadas al comodato gratuito                 | -                           | 2.083.326          |
| Previsión sobre viviendas afectadas al comodato gratuito | -                           | (2.083.326)        |
| Inmuebles (Anexo II)                                     | 92.796                      | 94.500             |
| <b>Total</b>   | <b>95.126</b>               | <b>96.830</b>      |
| <b>2.7 Cuentas por pagar</b>                             |                             |                    |
| Proveedores y provisiones diversas                       | 11.637.124                  | 16.442.363         |
| Diversos   | 24.000                      | 24.068             |
| <b>Total</b>   | <b>11.661.124</b>           | <b>16.466.431</b>  |
| <b>2.8 Fondos para fines específicos</b>                 |                             |                    |
| Fondo Alimentos/salud                                    | 65.012.056                  | 94.430.586         |
| Diversos   | -                           | 87.575             |
| <b>Total</b>   | <b>65.012.056</b>           | <b>94.518.161</b>  |
| <b>2.9 Deudas sociales</b>                               |                             |                    |
| Sueldos y cargas sociales a pagar                        | 7.599.808                   | 8.000.544          |
| Provisión vacaciones                                     | 13.057.548                  | 14.510.246         |
| Diversos   | 1.609.685                   | 1.158.782          |
| <b>Total</b>   | <b>22.267.041</b>           | <b>23.669.572</b>  |
|  | <b>31.12.21</b>             | <b>31.12.20</b>    |
|  | <b>Superávit/ (Déficit)</b> |                    |
|  | <b>\$</b>                   |                    |
| <b>2.10 Recursos netos por eventos solidarios</b>        |                             |                    |
| <b>Recursos</b>  |                             |                    |
| Evento Anual Solidario                                   | 107.277.764                 | 107.134.418        |
| Evento/Campaña Mujeres Solidarias                        | 1.734.353                   | 9.389.392          |
| Padrinazgos  | 9.936.144                   | 9.791.744          |
| Membresías   | 15.094                      | 25.538             |
| Donaciones por RSE                                       | 5.118.693                   | 3.890.118          |
| Charidy  | 20.188.321                  | -                  |
| Eventos internacionales                                  | 9.662.405                   | 12.113.057         |
| Otros eventos  | 42.350                      | 1.501.931          |
| <b>Total de recursos (Anexo IV)</b>                      | <b>153.975.124</b>          | <b>143.846.198</b> |

Véase nuestro informe de fecha  
23 de junio de 2022

PRICE WATERHOUSE & CO. S.R.L.

(Socio)

C.F.C.E.C.A.B.A. T° 1 E° 17

## Fundación Tzedaká

Número de Registro en la Inspección General de Justicia: C - 1.534.678

Notas a los Estados Contables (Cont.)

### NOTA 2 - COMPOSICIÓN DE LOS PRINCIPALES RUBROS (Cont.)

|  | 31.12.21             | 31.12.20           |
|--|----------------------|--------------------|
|  | Superávit/ (Déficit) |                    |
|  | \$                   |                    |
| <b>Gastos</b>                                      |                      |                    |
| Costo Charidy                                      | (2.201.129)          | -                  |
| Costo otros eventos                                | (573.072)            | (5.202.335)        |
| <b>Total de gastos (Anexo VI)</b>                  | <b>(2.774.201)</b>   | <b>(5.202.335)</b> |
| <b>Total recursos netos por eventos solidarios</b> | <b>151.200.923</b>   | <b>138.643.863</b> |

### NOTA 3 - EXENCIONES IMPOSITIVAS

La Fundación Tzedaká ha obtenido el certificado de reconocimiento de exención en el impuesto a las ganancias del artículo 20 inciso f) de la ley 20.628 por el período comprendido entre el 1 de enero de 2021 y el 31 de diciembre de 2021, siguiendo los lineamientos establecidos en la RG (AFIP) 2681, el cual acredita que la entidad solicitante posee reconocimiento de exención ante AFIP. La exención obtenida es de renovación automática.

La Fundación ha obtenido con fecha 6 de mayo de 2013 mediante la Resolución 04/2013 de la División de Gestión y Devoluciones de la Dirección Regional Palermo de la AFIP su inclusión en las previsiones del art. 3 inciso d), punto 1 de la Ley 16.656 con vigencia retroactiva a los años no prescriptos y hasta la fecha de disolución de la Fundación. La misma le otorga a la Fundación Tzedaká la exención de todo impuesto nacional durante todo el período de su existencia. Asimismo, la Fundación posee exención general en todos los tributos en jurisdicción de la Ciudad Autónoma de Buenos Aires, otorgada mediante Resolución 2827 con vencimiento el 31 de diciembre de 2021.

### NOTA 4 - PLAZOS DE INVERSIONES, CRÉDITOS Y PASIVOS

La composición de las inversiones, créditos y pasivos según su plazo estimado de cobro o pago es la siguiente:

|                          | Inversiones<br>(1) | Créditos<br>(2)   | Otros<br>créditos<br>(2) | Cuentas<br>por pagar<br>(2) | Deudas<br>sociales<br>(2) | Fondos para<br>fines específicos<br>(2) |
|--------------------------|--------------------|-------------------|--------------------------|-----------------------------|---------------------------|---|
|                          | \$                 |                   |                          |                             |                           |   |
| <b>A vencer:</b>         | -                  | 16.887.883        | 2.672.175                | 11.661.124                  | 9.209.493                 | 16.000.000                              |
| 1° trimestre             | -                  | 19.430.146        | 29.300                   | -                           | -                         | 16.200.000                              |
| 2° trimestre             | -                  | -                 | -                        | -                           | -                         | 16.800.000                              |
| 3° trimestre             | -                  | -                 | -                        | -                           | -                         | 16.012.056                              |
| 4° trimestre             | -                  | -                 | -                        | -                           | -                         | -                                       |
| Sin plazo establecido    | 451.730.965        | -                 | -                        | -                           | 13.057.548                | -                                       |
| <b>Total al 31.12.21</b> | <b>451.730.965</b> | <b>36.318.029</b> | <b>2.701.475</b>         | <b>11.661.124</b>           | <b>22.267.041</b>         | <b>65.012.056</b>                       |
| <b>Total al 31.12.20</b> | <b>606.772.454</b> | <b>44.009.085</b> | <b>5.825.744</b>         | <b>16.466.431</b>           | <b>23.669.572</b>         | <b>94.518.161</b>                       |

(1) Actualizables en función a los cambios en el valor de los activos que componen dichas inversiones (poseen una tasa de interés promedio entre 1% y 3% en dólares)

(2) No tienen tasa de interés pactada

Véase nuestro informe de fecha  
23 de junio de 2022

PRICE WATERHOUSE & CO. S.R.L.

(Socio)

C.P.C.E.C.A.B.A. T°4-F°17

## Fundación Tzedaká

Número de Registro en la Inspección General de Justicia: C - 1.534.678

Notas a los Estados Contables (Cont.)

### NOTA 5 – CONVENIOS FIRMADOS CON DISTINTAS INSTITUCIONES

1. Convenio Fundación Tzedaká – Banco Hipotecario
  - Monto: \$ 1.000.000 (a valores constantes, expuestos en la línea “Donaciones” dentro de Recursos al 31 de diciembre de 2021 – Ver Anexo IV).
  - Objetivo del programa: Aplicar en diversos programas sociales de educación, asistencia integral y vivienda.
2. Convenio Fundación Tzedaká – C.I.S.S.A.B.
  - Monto: \$ 185.589 (a valores constantes, expuestos en la línea “Aportes locales - Donaciones” dentro de Recursos al 31 de diciembre de 2021 – Ver Anexo IV).
  - Objetivo del programa: Aplicar en programas sociales de educación.
3. Convenio Fundación Tzedaká – Jewish Child’s Day
  - Monto: \$ 1.578.208 (a valores constantes, expuestos en la línea “Aportes internacionales - Donaciones” dentro de Recursos al 31 de diciembre de 2021 – Ver Anexo IV).
  - Objetivo del programa: Aplicar en programas sociales de educación.
4. Convenio Fundación Tzedaká – Combined Jewish Philanthropies of Greater Boston USA
  - Monto: \$ 2.275.834 (a valores constantes, expuestos en la línea “Aportes internacionales - Donaciones” dentro de Recursos al 31 de diciembre de 2021 – Ver Anexo IV).
  - Objetivo del Programa: Aplicar a la compra de medicamentos y logística de entrega y la compra de notebooks para permitir la educación virtual.
5. Convenio Fundación Tzedaká – Hogar Ledor Vador
  - Monto: \$ 1.887.775 (a valores constantes, expuestos en la línea “Aportes locales - Donaciones” dentro de Recursos al 31 de diciembre de 2021 – Ver Anexo IV).
  - Nombre del programa: Fondo Solidario Comunitario ITJA.
  - Objetivo del programa: brindar asistencia a ancianos mayores de 80 años en situación de vulnerabilidad.

Véase nuestro informe de fecha  
23 de junio de 2022

PRICE WATERHOUSE & CO. S.R.L.

(Socio)

C.P.C.E.C.A.B.A. T° 1 F° 17

## Fundación Tzedaká

Número de Registro en la Inspección General de Justicia: C - 1.534.678

### Notas a los Estados Contables (Cont.)

#### NOTA 5 – CONVENIOS FIRMADOS CON DISTINTAS INSTITUCIONES (Cont.)

6. Convenios Fundación Tzedaká - “American Jewish Joint Distribution Committee Latin America (JDC LATAM)
- Monto: \$ 13.205.133 (a valores constantes, expuestos en la línea “Aportes internacionales - Donaciones” dentro de Recursos al 31 de diciembre de 2021 – Ver Anexo IV).
  - Objetivo del programa: Brindar ayuda a personas afectadas económica y laboralmente por las restricciones derivadas de la cuarentena y la pandemia.
  - Monto: \$ 3.772.895 (a valores constantes, expuestos en la línea “Aportes internacionales - Donaciones” dentro de Recursos al 31 de diciembre de 2021 – Ver Anexo IV).
  - Objetivo del programa: apoyo temporario para población bajo programa que sean inquilinos y tengan niños en edad escolar.
  - Monto: \$ 1.320.513 (a valores constantes, expuestos en la línea “Aportes internacionales - Donaciones” dentro de Recursos al 31 de diciembre de 2021– Ver Anexo IV).
  - Objetivo del programa: becas para estudiantes universitarios participantes del Programa UNI.
  - Monto: \$ 565.934 (a valores constantes, expuestos en la línea “Aportes internacionales - Donaciones” dentro de Recursos al 31 de diciembre de 2021 – Ver Anexo IV).
  - Objetivo del programa: trabajar con 25 jovenes participantes que realicen un proceso de orientación laboral dentro de la Fundación Tzedaká.

#### NOTA 6 – CONTEXTO ECONÓMICO EN QUE OPERA LA FUNDACIÓN

La Fundación opera en un contexto económico complejo, cuyas principales variables han tenido una fuerte volatilidad, tanto en el ámbito nacional como internacional.

El año 2021 fue un año de recuperación de la actividad económica, luego de la contracción del PBI de 9,9% experimentada por la economía argentina en 2020. Si bien era previsible un efecto rebote sobre la actividad económica, tras haber estado cuasi cerrada la economía por varios meses consecutivos como consecuencia de las restricciones sanitarias impuestas debido a la pandemia de COVID-19, la mejora en los precios internacionales de los productos de la canasta exportable de Argentina, la aprobación y utilización masiva de vacunas -sobre todo en la segunda mitad del año- que permitieron una mayor disminución de las restricciones sanitarias y el ingreso extraordinario de fondos como medida de estímulo del FMI para ayudar a los países a solventar los efectos del COVID-19, generaron que la recuperación haya sido superior a la que se anticipaba a principios de año. El PBI creció en 2021 un 10,3%.

Sin embargo, diversos factores hicieron que la recuperación no fuese homogénea en todos los sectores y en varios de ellos aún no se alcanzan los niveles de 2018, cuando comenzara la recesión.

Véase nuestro informe de fecha  
23 de junio de 2022

PRICE WATERHOUSE & CO. S.R.L.

(Socio)

C.P.C.E.C.A.B.A.T. 17

## Fundación Tzedaká

Número de Registro en la Inspección General de Justicia: C - 1.534.678

### Notas a los Estados Contables (Cont.)

#### NOTA 6 – CONTEXTO ECONÓMICO EN QUE OPERA LA FUNDACIÓN (Cont.)

Adicionalmente, la incertidumbre en torno a las elecciones legislativas llevadas a cabo en septiembre y noviembre comenzó a mediados de año, y generó un alza en la demanda de divisa extranjera por parte de individuos y empresas. Esto llevó al Banco Central de la República Argentina (“BCRA”) a aumentar los controles al acceso del mercado cambiario y, en consecuencia, los tipos de cambio alternativos alcanzaron valores de hasta un 100% más alto que el valor de la divisa en el mercado oficial. La combinación de emisión monetaria, inflación internacional, inercia y expectativas llevaron a terminar 2021 con el segundo registro más alto de aumento de precios interanual desde 1991, con un 50,9% de variación interanual del IPC a diciembre de 2021.

Los principales indicadores en el país son:

- El aumento del PBI para 2021 en términos interanuales fue del 10,3%.
- La inflación acumulada entre el 1 de enero de 2021 y el 31 de diciembre de 2021 fue de 50,09% (IPC).
- Entre el 1 de enero de 2021 y el 31 de diciembre de 2021, el peso se depreció 20,7% frente al dólar estadounidense, de acuerdo con el tipo de cambio del Banco de la Nación Argentina.

La autoridad monetaria impuso mayores restricciones cambiarias, las cuales afectan también el valor de la moneda extranjera en mercados alternativos existentes para ciertas transacciones cambiarias restringidas en el mercado oficial.

El contexto de volatilidad e incertidumbre continúa a la fecha de emisión de los presentes estados contables.


El Consejo de Administración de la Fundación monitorea permanentemente la evolución de las variables que afectan sus actividades, para definir su curso de acción e identificar los potenciales impactos sobre su situación patrimonial y financiera. Los estados contables de la Fundación deben ser leídos a la luz de estas circunstancias.

#### NOTA 7 - HECHOS POSTERIORES AL CIERRE DEL EJERCICIO

Entre el cierre del ejercicio y la fecha de emisión de los presentes estados contables, no se han producido otros hechos de carácter financiero o de otra índole, que puedan afectar en forma significativa la situación patrimonial y financiera de la Fundación a la fecha de cierre, ni los resultados del ejercicio.

Véase nuestro informe de fecha  
23 de junio de 2022  
PRICE WATERHOUSE & CO. S.R.L.  
(Socio)  
CPCECABA T 1 F 17

  
Marcelo Fuxman  
Tesorero

  
Javier Suez  
Presidente



**Fundación Tzedaká**

Número de Registro en la Inspección General de Justicia: C - 1.534.678


**Bienes de uso**correspondiente al ejercicio económico finalizado el 31 de diciembre de 2021,  
presentado en forma comparativa con el ejercicio anterior

Anexo I

| Cuenta principal         | VALORES DE ORIGEN              |                  |                                | DEPRECIACIONES       |                   |                      | Neto resultante al 31.12.21 | Neto resultante al 31.12.20 |
|--------------------------|--------------------------------|------------------|--------------------------------|----------------------|-------------------|----------------------|-----------------------------|-----------------------------|
|                          | Saldos al inicio del ejercicio | Altas            | Saldos al cierre del ejercicio | Acumuladas al inicio | Del ejercicio (1) | Acumuladas al cierre |                             |                             |
|                          | \$                             |                  |                                |                      |                   |                      |                             |                             |
| Muebles y útiles         | 36.852.987                     | 3.970.627        | 40.823.614                     | 31.370.372           | 2.292.289         | 33.662.661           | 7.160.953                   | 5.482.615                   |
| Equipamiento informático | 31.557.417                     | 646.920          | 32.204.337                     | 24.459.749           | 7.246.879         | 31.706.628           | 497.709                     | 7.097.668                   |
| <b>Total al 31.12.21</b> | <b>68.410.404</b>              | <b>4.617.547</b> | <b>73.027.951</b>              | <b>55.830.121</b>    | <b>9.539.168</b>  | <b>65.369.289</b>    | <b>7.658.662</b>            | <b>-</b>                    |
| <b>Total al 31.12.20</b> | <b>66.219.886</b>              | <b>2.190.518</b> | <b>68.410.404</b>              | <b>46.434.496</b>    | <b>9.395.625</b>  | <b>55.830.121</b>    | <b>-</b>                    | <b>12.580.283</b>           |

(1) El cargo del ejercicio se expone en el Estado de Recursos y Gastos.

  
 Véase nuestro informe de fecha  
 23 de junio de 2022  
**PRICE WATERHOUSE & CO. S.R.L.**  
 (Socio)  
 C.P.E.C.A.B.A. T. 1º F.º

  
 Marcelo Fuxman  
 Tesorero

  
 Javier Suez  
 Presidente


**Fundación Tzedaká**

Número de Registro en la Inspección General de Justicia: C - 1.534.678


**Otros activos**correspondiente al ejercicio económico finalizado el 31 de diciembre de 2021,  
presentado en forma comparativa con el ejercicio anterior**Anexo II**

| Cuenta principal         | VALORES DE ORIGEN              |          |                                | DEPRECIACIONES       |                   |                      | Neto resultante al 31.12.21 | Neto resultante al 31.12.20 |
|--------------------------|--------------------------------|----------|--------------------------------|----------------------|-------------------|----------------------|-----------------------------|-----------------------------|
|                          | Saldos al inicio del ejercicio | Altas    | Saldos al cierre del ejercicio | Acumuladas al inicio | Del ejercicio (1) | Acumuladas al cierre |                             |                             |
|                          | \$                             |          |                                |                      |                   |                      |                             |                             |
| Inmuebles                | 128.725                        | -        | 128.725                        | 34.225               | 1.704             | 35.929               | 92.796                      | 94.500                      |
| <b>Total al 31.12.21</b> | <b>128.725</b>                 | <b>-</b> | <b>128.725</b>                 | <b>34.225</b>        | <b>1.704</b>      | <b>35.929</b>        | <b>92.796</b>               | <b>-</b>                    |
| <b>Total al 31.12.20</b> | <b>128.725</b>                 | <b>-</b> | <b>128.725</b>                 | <b>32.530</b>        | <b>1.695</b>      | <b>34.225</b>        | <b>-</b>                    | <b>94.500</b>               |

(1) El cargo del ejercicio se expone en el Estado de Recursos y Gastos.

  
 Vease nuestro informe de fecha  
 23 de junio de 2022  
 PRICE WATERHOUSE & CO S.B.L.  
 (Socio)  
 CPPECABA T 1534

  
 Marcelo Fuxman  
 Tesorero

  
 Javier Suez  
 Presidente

**Fundación Tzedaká**

Número de Registro en la Inspección General de Justicia: C - 1.534.678

**Activos intangibles**correspondiente al ejercicio económico finalizado el 31 de diciembre de 2021,  
presentado en forma comparativa con el ejercicio anterior**Anexo III**

| Cuenta principal         | VALORES DE ORIGEN              |              |                                | AMORTIZACIONES       |                   |                      | Neto resultante al 31.12.21 | Neto resultante al 31.12.20 |
|--------------------------|--------------------------------|--------------|--------------------------------|----------------------|-------------------|----------------------|-----------------------------|-----------------------------|
|                          | Saldos al inicio del ejercicio | Altas        | Saldos al cierre del ejercicio | Acumuladas al inicio | Del ejercicio (1) | Acumuladas al cierre |                             |                             |
|                          | \$                             |              |                                |                      |                   |                      |                             |                             |
| Marcas                   | 351.108                        | -            | 351.108                        | 274.768              | 31.680            | 306.448              | 44.660                      | 76.340                      |
| <b>Total al 31.12.21</b> | <b>351.108</b>                 | <b>-</b>     | <b>351.108</b>                 | <b>274.768</b>       | <b>31.680</b>     | <b>306.448</b>       | <b>44.660</b>               | <b>-</b>                    |
| <b>Total al 31.12.20</b> | <b>345.784</b>                 | <b>5.324</b> | <b>351.108</b>                 | <b>242.054</b>       | <b>32.714</b>     | <b>274.768</b>       | <b>-</b>                    | <b>76.340</b>               |

(1) El cargo del ejercicio se expone en el Estado de Recursos y Gastos.

Véase nuestro informe de fecha  
23 de junio de 2022  
PRICE WATERHOUSE & CO. S.R.L.  
(Socio)  
CFC ECABA T° 1° 17°

Marcelo Fuxman  
Tesoroero

Javier Suez  
Presidente

**Fundación Tzedaká**

Número de Registro en la Inspección General de Justicia: C - 1.534.678  
**Resultados Ordinarios - Recursos**  
 correspondiente al ejercicio económico finalizado el 31 de diciembre de 2021,  
 presentado en forma comparativa con el ejercicio anterior


**Anexo IV**

| Detalle                              | Recursos para fines generales | Recursos para fines específicos | Total al 31.12.21  | Total al 31.12.20  |
|--------------------------------------|-------------------------------|---------------------------------|--------------------|--------------------|
|                                      | S                             |                                 |                    |                    |
| Aportes internacionales – donaciones | 90.401.654 <sup>(1)</sup>     | 9.661.776                       | 100.063.430        | 60.812.976         |
| Programas Sobrevivientes             | -                             | 205.526.947                     | 205.526.947        | 222.678.495        |
| Donaciones                           | 44.832.084 <sup>(1)</sup>     | 45.012.931                      | 89.845.015         | 116.640.882        |
| Aportes locales – donaciones         | - <sup>(1)</sup>              | 21.408.344                      | 21.408.344         | 24.288.417         |
| Programa "TzedeK"                    | 89.141.400                    | -                               | 89.141.400         | 85.114.244         |
| Eventos solidarios (Nota 2.10)       | 153.975.124                   | -                               | 153.975.124        | 143.846.198        |
| Otras donaciones en especie          | 36.848                        | -                               | 36.848             | 12.323.023         |
| <b>Total al 31.12.21</b>             | <b>378.387.110</b>            | <b>281.609.998</b>              | <b>659.997.108</b> | -                  |
| <b>Total al 31.12.20</b>             | <b>339.621.734</b>            | <b>326.082.501</b>              | -                  | <b>665.704.235</b> |

<sup>(1)</sup> Incluye las donaciones recibidas de los Convenios firmados por la Fundación que se exponen en Nota 5.

Vease nuestro informe de fecha  
23 de junio de 2022  
**PRICE WATERHOUSE & CO S.R.L.**  
 (Socio)  
 CPCE C.A.B.A. P.1349

  
 Marcelo Fuxman  
 Tesorero

  
 Javier Suarez  
 Presidente

## Fundación Tzedaká

Número de Registro en la Inspección General de Justicia: C - 1.534.678

### Gastos Generales de Administración

correspondiente al ejercicio económico finalizado el 31 de diciembre de 2021,  
presentado en forma comparativa con el ejercicio anterior

#### Anexo V

| Detalle                                  | 31.12.21          | 31.12.20          |
|--|-------------------|-------------------|
|  | \$                |                   |
| Sueldos del personal                     | 27.978.037        | 24.087.598        |
| Cargas sociales                          | 6.041.846         | 5.968.623         |
| Honorarios y retribuciones por servicios | 4.617.835         | 3.655.817         |
| Gastos de edificios                      | 70.379            | 208.275           |
| Librería e impresiones                   | 55.973            | 32.661            |
| Servicios varios                         | 569.842           | 616.595           |
| Refrigerios                              | 109.164           | 69.984            |
| Gastos de computación                    | 2.379.583         | 2.949.020         |
| Gastos generales                         | 1.159.601         | 1.417.666         |
| Viáticos                                 | 305.675           | 63.202            |
| Gastos bancarios                         | 2.844.252         | 2.894.822         |
| Seguros                                  | 32.212            | 41.072            |
| Reparaciones                             | 227.150           | 245.378           |
| <b>Total al 31.12.21</b>                 | <b>46.391.549</b> | <b>-</b>          |
| <b>Total al 31.12.20</b>                 | <b>-</b>          | <b>42.250.713</b> |

Véase nuestro informe de fecha  
23 de junio de 2022

PRICE WATERHOUSE & CO. S.R.L.

(Socio)

C.P.E.C.A.B.A. N° 1477

Marcelo Fuxman  
Tesorero

Javier Suez  
Presidente

**Fundación Tzedaká**  
 Número de Registro en la Inspección General de Justicia: C - 1.534.678  
**Gastos Específicos de Sectores**  
 correspondiente al ejercicio económico finalizado el 31 de diciembre de 2021,  
 presentado en forma comparativa con el ejercicio anterior

Anexo VI

| Detalle  | Programa Educación y Laboral | Banco de Medicamentos | Programa Sobrevivientes | Programa Asistencia Integral | Otras Programas  | Gestión Programas Sociales | Área Recaudación  |                   | Total al 31.12.21  | Total al 31.12.20  |
|--|------------------------------|-----------------------|-------------------------|------------------------------|------------------|----------------------------|-------------------|-------------------|--------------------|--------------------|
|  |                              |                       |                         |                              |                  |                            | Programa "Tzedek" | Otros             |                    |                    |
|  |                              |                       |                         |                              |                  |                            | \$                |                   |                    |                    |
| Sueldos  | 20 789 789                   | 18 592 266            | 20 857 028              | 26 690 674                   | 3 091 197        | 10 926 392                 | 17 991 152        | 31 069 576        | 140 950 076        | 150 356 397        |
| Cargas sociales  | 4 273 396                    | 3 538 464             | 4 427 235               | 5 630 618                    | 682 872          | 1 885 935                  | 3 912 831         | 6 975 951         | 31 327 302         | 33 890 046         |
| Alimentos - Programas Sociales                         | -                            | -                     | 27 138 265              | 24 368 700                   | -                | -                          | -                 | -                 | 51 506 965         | 52 270 706         |
| Vivienda - Programas Sociales                          | 6 324                        | 61 080                | 5 088 791               | 11 766 391                   | -                | 1 673 287                  | -                 | -                 | 18 595 873         | 11 681 765         |
| Medicamentos Programas Sociales                        | -                            | 45 732 098            | 12 828 740              | 14 926 384                   | -                | -                          | -                 | -                 | 73 487 222         | 81 063 144         |
| Salud Programas sociales                               | -                            | -                     | 29 475 639              | 2 495 568                    | -                | -                          | -                 | -                 | 31 971 207         | 53 995 770         |
| Becas y subsidios para educación y trabajo             | 20 608 364                   | -                     | -                       | -                            | -                | -                          | -                 | -                 | 20 608 364         | 16 070 947         |
| Integración comunitaria                                | 411 225                      | -                     | 3 075 538               | 107 701                      | 254 631          | -                          | -                 | -                 | 3 849 095          | 1 522 780          |
| Geriatricos y cuidados domiciliarios                   | -                            | -                     | 95 785 054              | 251 493                      | -                | -                          | -                 | -                 | 96 036 547         | 106 389 707        |
| Contribuciones a otras instituciones                   | -                            | -                     | -                       | -                            | 2 615 398        | -                          | -                 | -                 | 2 615 398          | 2 566 442          |
| Subsidios para emergencias v varios programas Sociales | 30 921                       | -                     | 748 736                 | 19 587 943                   | -                | -                          | -                 | -                 | 20 367 660         | 18 431 634         |
| Capacitación y honorarios varios                       | 728 261                      | -                     | 926 312                 | -                            | 60 122           | 3 357 834                  | 14 006 321        | 1 973 985         | 21 152 941         | 21 219 195         |
| Sistemas de gestión                                    | -                            | -                     | -                       | -                            | -                | 2 949 722                  | 314 924           | -                 | 3 264 646          | 3 817 133          |
| Gastos varios  | 248 150                      | 984 280               | 7 607 301               | 102 787                      | 58 488           | 2 464 357                  | 1 314 002         | -                 | 12 779 367         | 14 582 101         |
| Literaria, imprenta e insumos de computación           | 80 467                       | 134 895               | 175 613                 | 87 287                       | -                | 82 441                     | 2 865 448         | -                 | 3 426 151          | 2 542 965          |
| Gastos bancarios                                       | 64 324                       | 1 528                 | 2 182 575               | 7 719                        | 3 825            | 355 876                    | 463 707           | -                 | 3 079 554          | 2 881 523          |
| Gastos generales                                       | 2 307 616                    | 378 248               | 2 995 075               | 158 125                      | 6 865            | 1 093 148                  | 770 848           | -                 | 7 910 125          | 1 415 416          |
| Campañas comunitarias                                  | -                            | -                     | -                       | -                            | -                | -                          | -                 | 5 697 975         | 5 697 975          | 7 083 750          |
| Gastos de edificios                                    | 364 764                      | 281 057               | 499 668                 | 740 787                      | 20 158           | 552 532                    | 5 352 198         | -                 | 7 811 164          | 6 242 350          |
| Comunicación   | -                            | -                     | -                       | -                            | -                | -                          | -                 | 924 206           | 924 206            | 1 271 487          |
| Desarrollo   | -                            | -                     | -                       | -                            | -                | -                          | -                 | 641 386           | 641 386            | 760 482            |
| Proyectos especiales e internacional                   | -                            | -                     | -                       | -                            | -                | -                          | -                 | 1 168 934         | 1 168 934          | 1 472 784          |
| Flotas   | -                            | -                     | -                       | -                            | -                | -                          | -                 | 22 692 401        | 22 692 401         | 19 048 158         |
| Eventos por cenas solidarias (Nota 2.40)               | -                            | 115 548               | -                       | -                            | -                | -                          | 4 722 116         | 17 854 737        | 2 274 201          | 5 202 335          |
|  | 48 913 601                   | 69 819 464            | 213 811 572             | 107 121 377                  | 6 795 556        | 30 063 640                 | 64 926 170        | 81 166 220        | 893 618 600        | -                  |
| <b>Total al 31.12.21</b>                               | <b>48.913.601</b>            | <b>69.819.464</b>     | <b>213.811.572</b>      | <b>107.121.377</b>           | <b>6.795.556</b> | <b>30.063.640</b>          | <b>64.926.170</b> | <b>81.166.220</b> | <b>893.618.600</b> | <b>-</b>           |
|  | 43.669.641                   | 70.118.970            | 213.070.700             | 107.730.520                  | 6.690.016        | 28.172.001                 | 61.504.613        | 57.119.357        | -                  | 616.100.017        |
| <b>Total al 31.12.20</b>                               | <b>43.669.641</b>            | <b>70.118.970</b>     | <b>213.070.700</b>      | <b>107.730.520</b>           | <b>6.690.016</b> | <b>28.172.001</b>          | <b>61.504.613</b> | <b>57.119.357</b> | <b>-</b>           | <b>616.100.017</b> |

Véase nuestro informe de fecha  
23 de junio de 2022

PRICE WATERHOUSE & CO. S.R.L.  
(Socio)

C.F.E.C.A.B.A.T.I.P.S.

Marcelo Fuxman  
Tesorero

Javier Suez  
Presidente

**Fundación Tzedaká**

Número de Registro en la Inspección General de Justicia: C - 1.534.678  
**Activos en Moneda Extranjera**  
 correspondiente al ejercicio económico finalizado el 31 de diciembre de 2021,  
 presentado en forma comparativa con el ejercicio anterior

Anexo VII

| Rubro   | Monto y clase de la moneda extranjera | Tipo de cambio vigente <sup>(1)</sup> | Monto              | Monto              |
|---|---------------------------------------|---------------------------------------|--------------------|--------------------|
|   |                                       |                                       | 31.12.21           | 31.12.20           |
| \$  |                                       |                                       |                    |                    |
| <b>ACTIVO</b>   |                                       |                                       |                    |                    |
| <b>ACTIVO CORRIENTE</b>   |                                       |                                       |                    |                    |
| <b>Caja y bancos</b>  |                                       |                                       |                    |                    |
| Caja  | US\$ 28.398                           | 102,52                                | 2.911.324          | 161.862            |
| Banco J.P. Morgan NY  | US\$ 2.242.299                        | 102,52                                | 229.880.512        | 14.476.848         |
| Banco Santander Rio   | US\$ 398                              | 102,52                                | 40.755             | 29.578             |
| Banco Industrial  | US\$ 149.889                          | 102,52                                | 15.366.582         | 35.018.694         |
| <b>Inversiones</b>  |                                       |                                       |                    |                    |
| Fondos ahorro corto plazo en moneda extranjera (Anexo VIII)           | US\$ 23.426                           | 102,52                                | 2.401.596          | 35.163.012         |
| Otros instrumentos financieros en moneda extranjera (Anexo VIII)      | US\$ 1.873.286                        | 102,52                                | 192.049.280        | 381.110.854        |
| Fondos comunes de inversión – Bonos en moneda extranjera (Anexo VIII) | US\$ 2.509.560                        | 102,52                                | 257.280.089        | 190.498.588        |
| <b>Créditos</b>   |                                       |                                       |                    |                    |
| Subsidios a cobrar Programa Sobrevivientes                            | US\$ 354.253                          | 102,52                                | 36.313.029         | 44.009.085         |
| <b>Total del Activo corriente</b>                                     |                                       |                                       | <b>736.248.167</b> | <b>700.468.521</b> |
| <b>Total del Activo</b>   |                                       |                                       | <b>736.248.167</b> | <b>700.468.521</b> |

(1) Corresponde al tipo de cambio Banco Nación Argentina al cierre del ejercicio  
 US\$ = dólares estadounidenses

Véase nuestro informe de fecha  
 23 de junio de 2022

PRICE WATERHOUSE & CO. S.R.L.

(Socio)

CPCECABA 1117

Marcelo Fuxman  
 Tesorero

Javier Suez  
 Presidente

**Fundación Tzedaká**

Número de Registro en la Inspección General de Justicia: C - 1.534.678

**Inversiones**correspondiente al ejercicio económico finalizado el 31 de diciembre de 2021,  
presentado en forma comparativa con el ejercicio anterior

Anexo VIII

| Denominación y características de los valores                               | Cantidad  | Valor de cotización |                    | Valor de libros    |                    |
|---|-----------|---------------------|--------------------|--------------------|--------------------|
|   |           | 31.12.21            |                    | 31.12.20           |                    |
|   |           |                     |                    | \$                 |                    |
| <b>Fondos ahorro corto plazo en moneda extranjera (Anexo VII)</b>           |           |                     |                    |                    |                    |
| US DOLLAR JPM DEPOSIT SWEEP   | 21.720    | 102,52              | 2.226.696          | 2.226.696          | 3.512.009          |
| JPM LI-LIQ VNAV FD - USD - W - ACC  | -         | -                   | -                  | -                  | 31.651.003         |
| Euro Principal Currency oct   | 1.500     | 116,60              | 174.900            | 174.900            | -                  |
|   |           |                     | <b>2.401.596</b>   | <b>2.401.596</b>   | <b>35.163.012</b>  |
| <b>Otros instrumentos financieros en moneda extranjera (Anexo VII)</b>      |           |                     |                    |                    |                    |
| REPUBLIC OF ARGENTINA - Sr NTS 1,0% 7/9/2029 (SR NTS 1,0% 07/09/2029 DTD)   | 59.521    | 37,16               | 2.212.074          | 2.212.074          | 3.262.016          |
| REPUBLIC OF ARGENTINA - 7/9/2041 (STEP CPN SR NTS 07/09/2041 DTD)           | 3.750.000 | 36,14               | 135.518.624        | 135.518.624        | 179.381.632        |
| JPM US Aggregate BD FD USD  | 26.558    | 2.045,28            | 54.318.582         | 54.318.582         | 198.467.206        |
|   |           |                     | <b>192.049.280</b> | <b>192.049.280</b> | <b>381.110.854</b> |
| <b>Fondos comunes de inversión - Bonos en moneda extranjera (Anexo VII)</b> |           |                     |                    |                    |                    |
| UBAMDYNAMIC US DOLLAR BD-AC   | 6.582     | 23.431,38           | 154.225.368        | 154.225.368        | 190.498.588        |
| LRD ABBTT SHRT DUR INC-IUA  | 42.265    | 1.217,95            | 51.476.653         | 51.476.653         | -                  |
| JPM GBLB STRAT BD FD USD C  | 3.737     | 13.802,00           | 51.578.068         | 51.578.068         | -                  |
|   |           |                     | <b>257.280.089</b> | <b>257.280.089</b> | <b>190.498.588</b> |
| <b>Total Inversiones</b>  |           |                     | <b>451.730.965</b> | <b>451.730.965</b> | <b>606.772.454</b> |

Véase nuestro informe de fecha  
23 de junio de 2022  
PRICE WATERHOUSE & CO. S.R.L.  
(Socio)  
CPCECABA 11547

Marcelo Fuxman  
Tesorero

Javier Suez  
Presidente



## INFORME DE LOS AUDITORES INDEPENDIENTES

A los señores Presidente y Miembros del  
Consejo de Administración de  
**Fundación Tzedaká**  
Domicilio Legal: Montevideo 919 Piso: 3° y 4°  
Ciudad Autónoma de Buenos Aires  
CUIT N°: 30-64666369-1

### Informe sobre los estados contables

Hemos auditado los estados contables adjuntos de Fundación Tzedaká (en adelante "la Fundación"), que comprenden el balance general al 31 de diciembre de 2021, los correspondientes estados de recursos y gastos, de evolución de los fondos sociales y de flujos de efectivo por el ejercicio económico finalizado en dicha fecha, así como un resumen de las políticas contables significativas y otra información explicativa incluida en las notas y los anexos que los complementan.

Los saldos y otra información correspondientes al ejercicio 2020, son parte integrante de los estados contables auditados mencionados precedentemente y por lo tanto deberán ser considerados en relación con esos estados contables.

### Responsabilidad del Consejo de Administración

El Consejo de Administración de la Fundación es responsable de la preparación y presentación razonable de los estados contables adjuntos de conformidad con las normas contables profesionales argentinas. Asimismo, el Consejo de Administración es responsable de la existencia del control interno que considere necesario para posibilitar la preparación de estados contables libres de incorrecciones significativas originadas en errores o en irregularidades.

### Responsabilidad de los auditores

Nuestra responsabilidad consiste en expresar una opinión sobre los estados contables adjuntos basada en nuestra auditoría. Hemos llevado a cabo nuestro examen de conformidad con las normas argentinas de auditoría establecidas en la Resolución Técnica N° 37 de la Federación Argentina de Consejos Profesionales de Ciencias Económicas (FACPCE). Dichas normas exigen que cumplamos con los requerimientos de ética, así como que planifiquemos y ejecutemos la auditoría con el fin de obtener una seguridad razonable sobre si los estados contables se encuentran libres de incorrecciones significativas.

Una auditoría conlleva la aplicación de procedimientos para obtener elementos de juicio sobre las cifras y otra información presentada en los estados contables. Los procedimientos seleccionados dependen del juicio del auditor, incluyendo la valoración del riesgo de incorrecciones significativas en los estados contables. Al efectuar dicha valoración del riesgo, el auditor debe tener en consideración el control interno pertinente para la preparación y presentación razonable por parte de la Fundación de los estados contables, con el fin de diseñar los procedimientos de auditoría que sean adecuados, en función de las circunstancias, y no con la finalidad de expresar una opinión sobre la eficacia del control interno de la Fundación. Una auditoría también comprende una evaluación de la adecuación de las políticas contables aplicadas, de la razonabilidad de las estimaciones contables realizadas por el Consejo de Administración de la Fundación y de la presentación de los estados contables en su conjunto.

Consideramos que los elementos de juicio que hemos obtenido proporcionan una base suficiente y adecuada para fundamentar nuestra opinión de auditoría.

### Opinión

En nuestra opinión, los estados contables adjuntos presentan razonablemente, en todos sus aspectos significativos, la situación patrimonial de Fundación Tzedaká al 31 de diciembre de 2021, así como sus recursos y gastos, la evolución de los fondos sociales y el flujo de su efectivo correspondiente al ejercicio terminado en esa fecha, de conformidad con las normas contables profesionales argentinas.

### Informe sobre cumplimiento de disposiciones vigentes

En cumplimiento de disposiciones vigentes informamos que:



- a) los presentes estados contables de Fundación Tzedaká surgen de registros contables llevados en sus aspectos formales de conformidad con normas legales; excepto en cuanto a que se encuentran pendientes de transcripción: (i) los presentes estados contables y otra información requerida en el Libro Inventario y Balances y (ii) los asientos contables correspondientes al mes de diciembre de 2021 en el Libro Diario;
- b) al 31 de diciembre de 2021 la deuda devengada a favor del Sistema Integrado Previsional Argentino de Fundación Tzedaká que surge de los registros contables de la Fundación ascendía a \$ 5.506.565, no siendo exigible a dicha fecha;
- c) hemos aplicado los procedimientos sobre prevención de lavado de activos y financiación del terrorismo para Fundación Tzedaká previstos en las correspondientes normas profesionales emitidas por el Consejo Profesional de Ciencias Económicas de la Ciudad Autónoma de Buenos Aires.

Ciudad Autónoma de Buenos Aires, 23 de junio de 2022

PRICE WATERHOUSE & CO. S.R.L.  
 (Socio)  
 C.P.C.E.C.A.B.A. T° 1 F° 17  
 Dr. Norberto N. Rodríguez  
 Contador Público (UBA)  
 C.P.C.E.C.A.B.A. T° 209 F° 33



**consejo** Profesional de Ciencias Económicas de la Ciudad Autónoma de Buenos Aires

Buenos Aires 28/06/2022 01 OT. 34 Legalización: N° 461678

LEGALIZAMOS, de acuerdo con las facultades otorgadas a este CONSEJO PROFESIONAL por las leyes 466 (Art. 2. inc. d y j) y 20.488 (Art. 21 inc. i) la actuación profesional de fecha 23/06/2022 referida a BALANCE de fecha 31/12/2021 perteneciente a FUNDACIÓN TZEDAKA 30-64666369-1 para ser presentada ante

y declaramos que la firma inserta en dicha actuación se corresponde con la que el Dr. RODRIGUEZ NORBERTO NESTOR 20-17050887-5 tiene registrada en la matricula CP T° 0209 F° 033 que se han efectuado los controles de matricula vigente y control formal de dicha actuación profesional de conformidad con lo previsto en la Res. C. 236/88, no implicando estos controles la emisión de un juicio técnico sobre la tarea profesional, y que firma en carácter de socio de PRICE WATERHOUSE & CO. S.R.L. Soc. 2 T° 1 F° 17

N° H 3628252

ago LA PRESENTE LEGALIZACION NO ES VALIDA SI CARECE DEL SELLO Y FIRMA DEL SECRETARIO DE LEGALIZACIONES.



Dra. DIANA LABEL FUENTES  
 CONTADOR PÚBLICA (I.F. KENNEDY)  
 SECRETARIA DE LEGALIZACIONES